

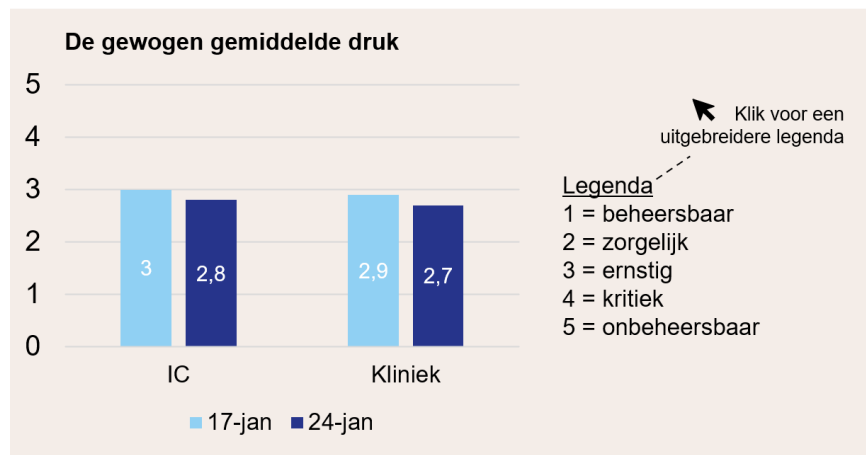
Druk op de zorg

25 januari 2022



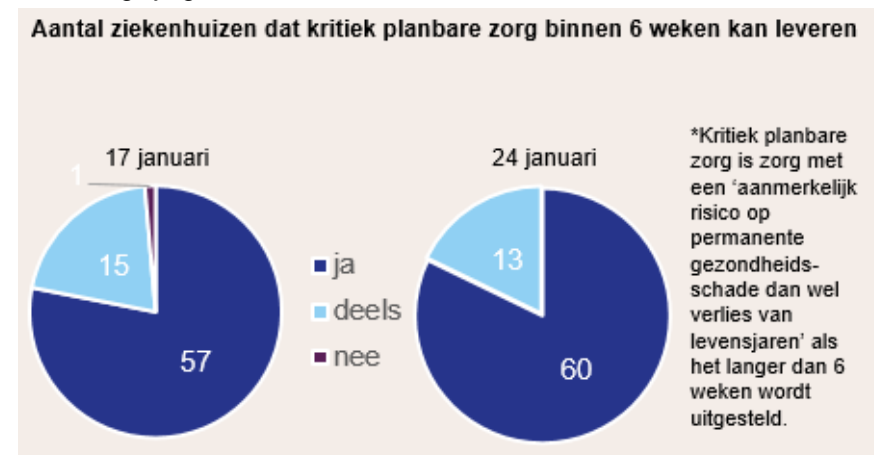
1 Druk op de IC en kliniek

De landelijke druk op de IC en de kliniek is licht gedaald ten opzichte van vorige week, maar blijft ernstig.



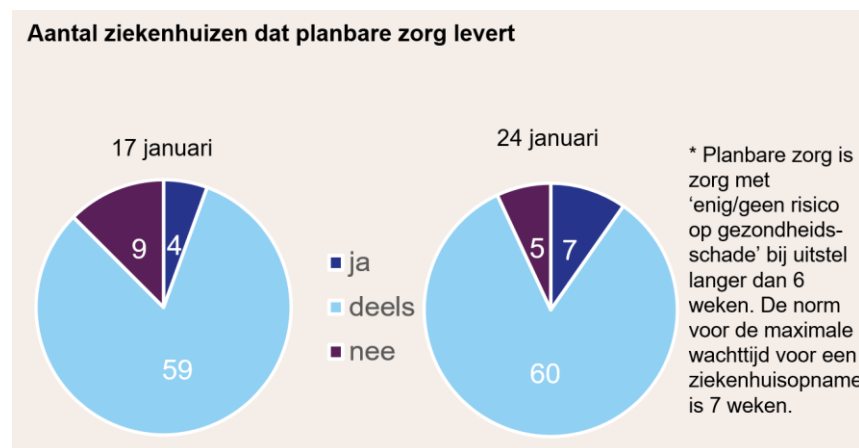
2 Druk op de kritiek planbare zorg*

Een deel van de ziekenhuizen heeft de kritiek planbare zorg nog steeds afgeschaald. Ten opzichte van vorige week kunnen wel meer ziekenhuizen deze zorg tijdig leveren.



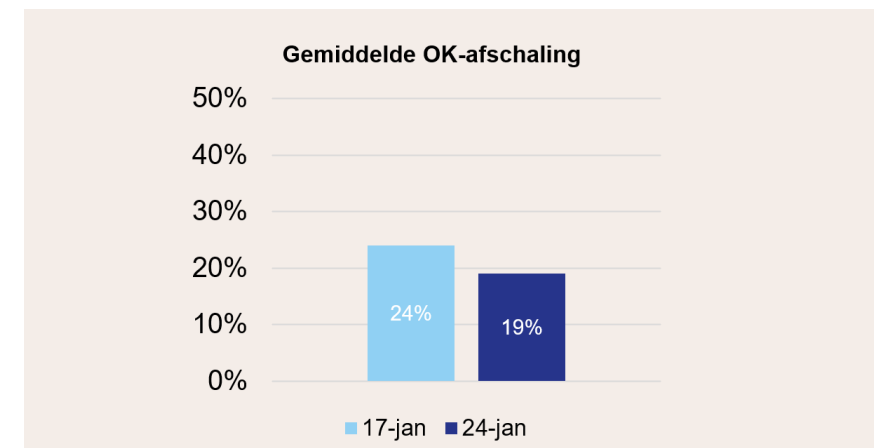
3 Druk op de planbare zorg*

De planbare zorg is in veel ziekenhuizen nog steeds afgeschaald. Ten opzichte van vorige week zijn er wel meer ziekenhuizen die deze zorg (deels) leveren.



4 Afschaling van OK-capaciteit

Het landelijk gemiddelde percentage OK-afschaling is gedaald ten opzichte van vorige week. Dit betekent dat er meer OK-capaciteit beschikbaar is.



Klik op een overzicht voor aanvullende informatie per regio

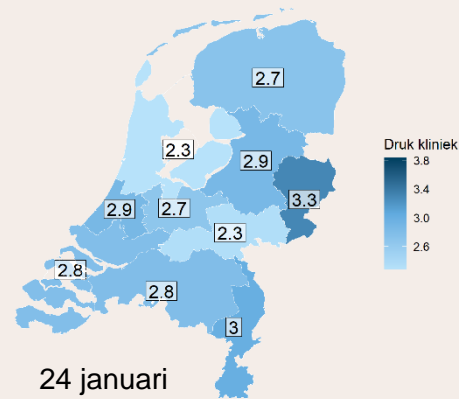
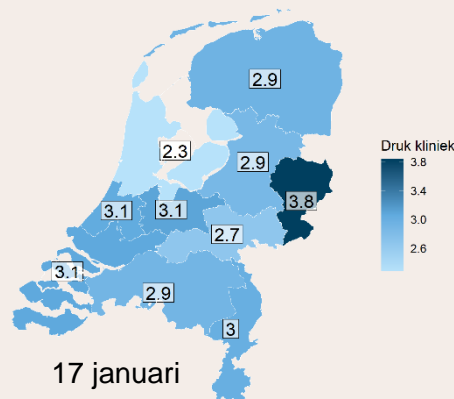
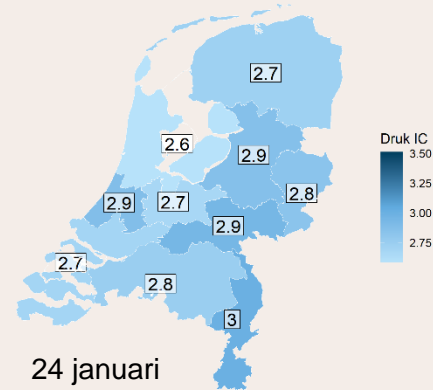
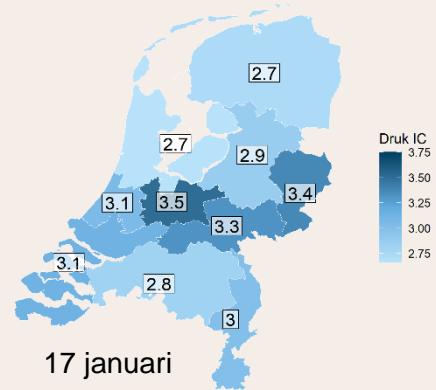
1 Druk op de IC en kliniek



De landelijke druk op de IC en de kliniek is licht gedaald ten opzichte van vorige week, maar blijft ernstig.

Legenda

- 1 = Gebruikelijke interne maatregelen en reguliere afspraken volstaan (beheersbaar)
- 2 = Reguliere buffercapaciteit volledig opgebruikt maar nog geen bijzondere maatregelen (zorgelijk)
- 3 = Bijzondere maatregelen en accentverlegging om de kwaliteit te behouden (ernstig)
- 4 = Aanpassingsvermogen is volledig opgebruikt en zorgkwaliteit komt in gevaar (kritiek)
- 5 = De kwaliteit en/of veiligheid van zorg kan niet meer worden gewaarborgd (onbeheersbaar)



24 januari 2022		
ROAZ regio	Gewogen* druk op de IC	Gewogen* druk op de kliniek
Brabant	2,8	2,8
Euregio	2,8	3,3
Limburg	3	3
Midden NL	2,7	2,7
Noord NL	2,7	2,7
Noordwest NL & SpoedZorgnet	2,6	2,3
Oost	2,9	2,3
West	2,9	2,9
Zuidwest NL	2,7	2,8
Zwolle	2,9	2,9

* Weging vindt plaats op basis van het aantal OK's dat normaal gesproken beschikbaar is.

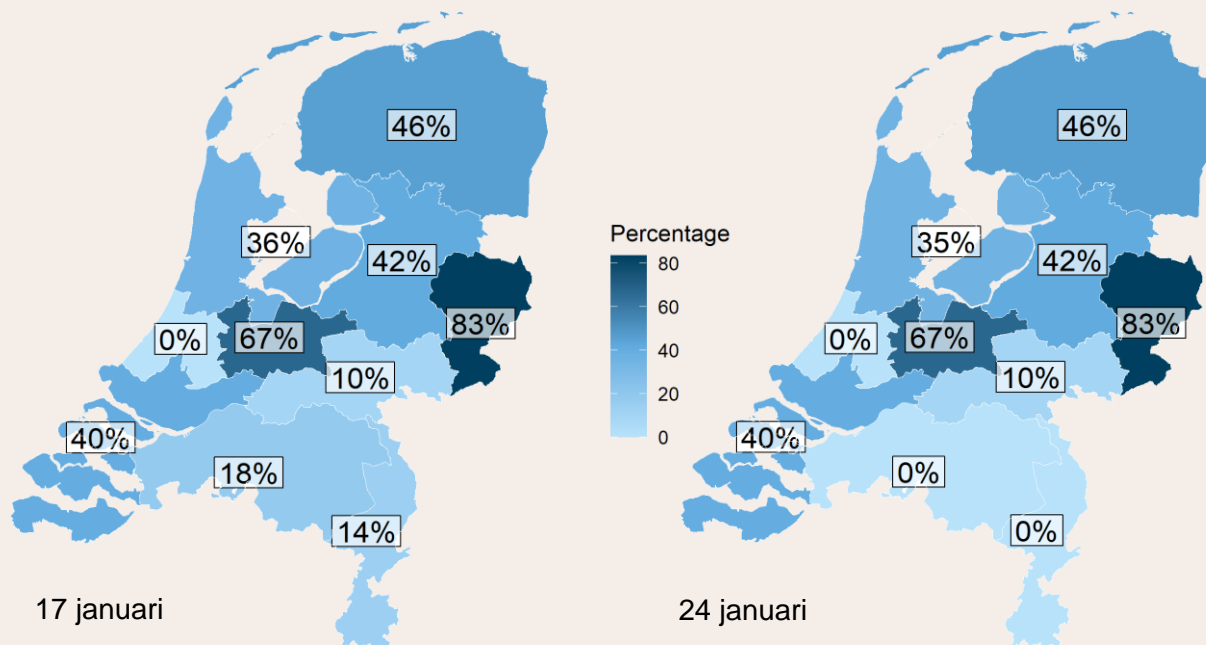


Terug naar overzicht

2 Druk op de kritiek planbare zorg* (1/2)

Een deel van de ziekenhuizen heeft de kritiek planbare zorg nog steeds afgeschaald. 28% van de ziekenhuizen kan niet alle kritiek planbare zorg (volledig) binnen 6 weken leveren. Dit beeld is iets verbeterd ten opzichte van vorige week.

Het gewogen** percentage ziekenhuizen dat niet alle kritiek planbare zorg (volledig) binnen 6 weken kan leveren



*Kritiek planbare zorg is zorg met een 'aanmerkelijk risico op permanente gezondheidsschade dan wel verlies van levensjaren' als het langer dan 6 weken wordt uitgesteld.

**Weging vindt plaats op basis van het aantal OK's dat normaal gesproken beschikbaar is.

ROAZ regio	24 januari 2022 Het gewogen** percentage ziekenhuizen dat niet alle kritiek planbare zorg (volledig) kan leveren binnen 6 weken	Het aantal ziekenhuizen dat niet alle kritiek planbare zorg (volledig) kan leveren binnen 6 weken
Brabant	0%	0/10
Euregio	83%	2/3
Limburg	0%	0/5
Midden NL	67%	2/4
Noord NL	46%	3/9
Noordwest NL & SpoedZorgnet	35%	2/12
Oost	10%	1/7
West	0%	0/7
Zuidwest NL	40%	2/11
Zwolle	42%	1/5



Inzoomen op mate van afschaling KPZ per regio



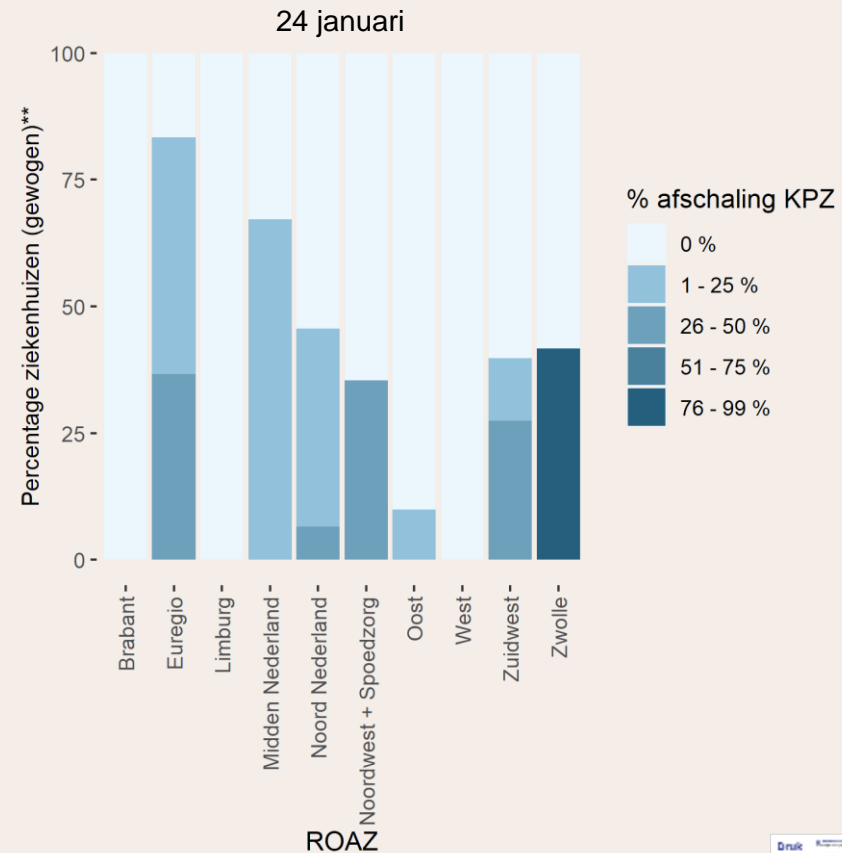
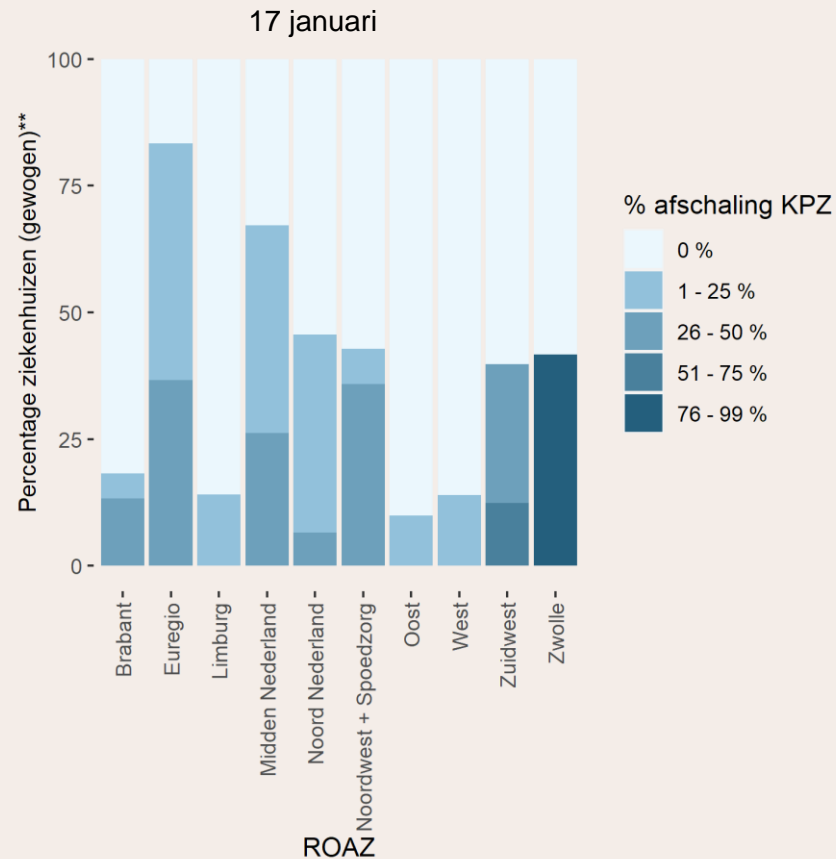
Terug naar overzicht

2 Druk op de kritiek planbare zorg* (2/2)



Een deel van de ziekenhuizen heeft de kritiek planbare zorg afgeschaald. 28% van de ziekenhuizen kan niet alle kritiek planbare zorg volgens eigen planning leveren. Dit beeld is iets verbeterd ten opzichte van vorige week.

Percentage afschaling kritiek planbare zorg



*Kritiek planbare zorg is zorg met een 'aanmerkelijk risico op permanente gezondheidsschade dan wel verlies van levensjaren' als het langer dan 6 weken wordt uitgesteld.

**Weging vindt plaats op basis van het aantal OK's dat normaal gesproken beschikbaar is.



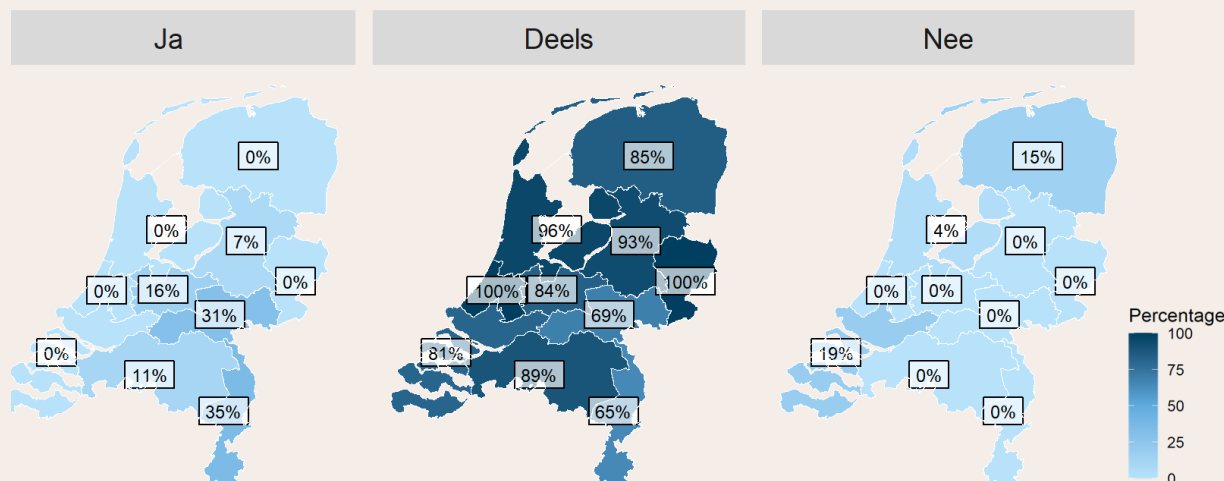
Terug naar overzicht

3 Druk op de planbare zorg* (1/2)



De planbare zorg is in veel ziekenhuizen nog steeds afgeschaald. 95% van de ziekenhuizen levert deze zorg weer (deels).

Het gewogen** percentage ziekenhuizen dat planbare zorg levert



ROAZ regio	Het gewogen** percentage ziekenhuizen dat (deels) planbare zorg levert	Het aantal ziekenhuizen dat (deels) planbare zorg levert
Brabant	100%	10/10
Euregio	100%	3/3
Limburg	100%	5/5
Midden NL	100%	4/4
Noord NL	85%	8/9
Noordwest NL & SpoedZorgnet	96%	11/12
Oost	100%	7/7
West	100%	7/7
Zuidwest NL	81%	7/10
Zwolle	100%	5/5

* Planbare zorg is zorg met 'enig/geen risico op gezondheidsschade' bij uitstel langer dan 6 weken. De norm voor de maximale wachttijd voor een ziekenhuisopname is 7 weken.

**Weging vindt plaats op basis van het aantal OK's dat normaal gesproken beschikbaar is.



Inzoomen op mate van afschaling KPZ per regio

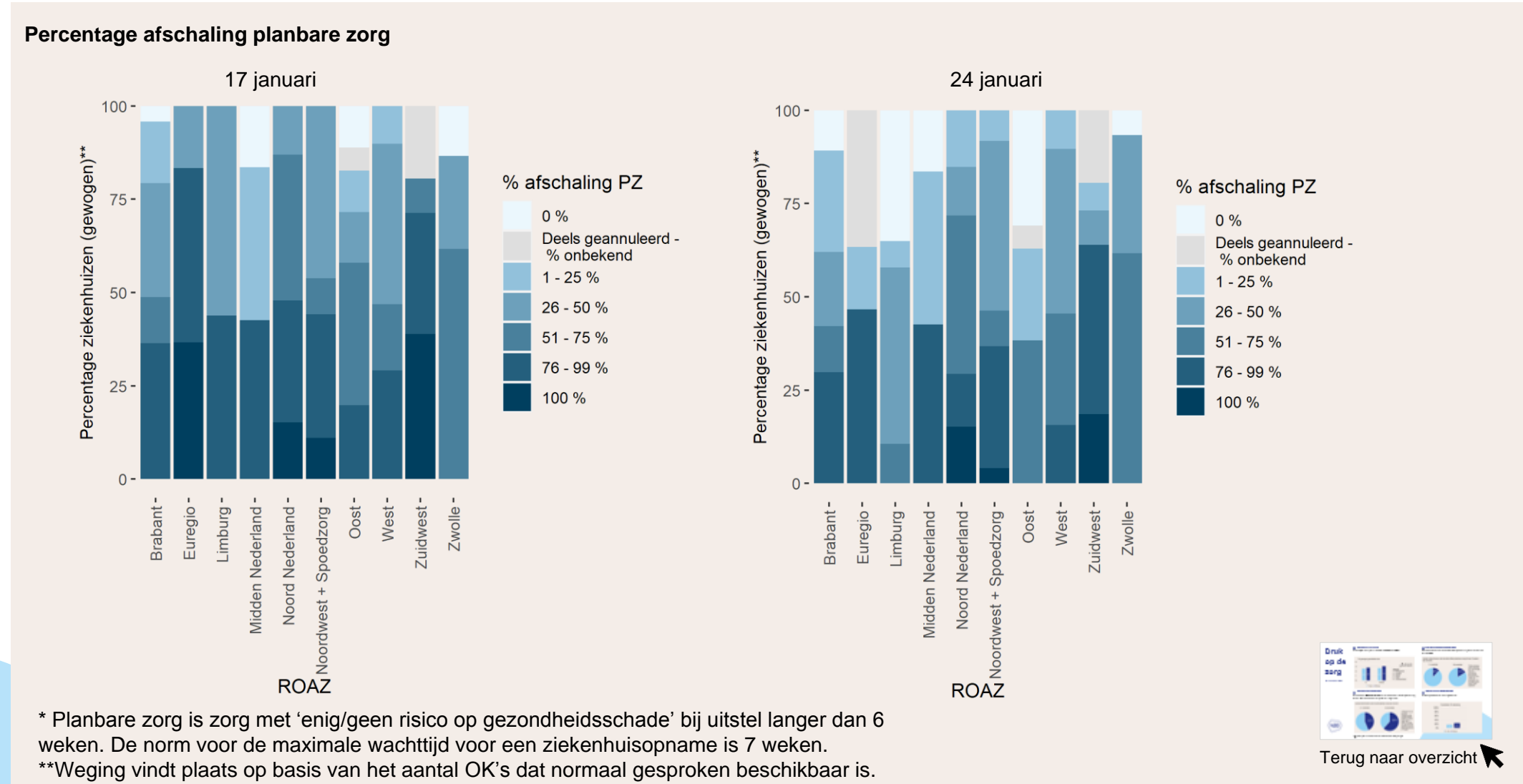


Terug naar overzicht

3 Druk op de planbare zorg* (2/2)



De planbare zorg is in vrijwel alle ziekenhuizen nog steeds afgeschaald. Ten opzichte van vorige week leveren ziekenhuizen wel meer planbare zorg.

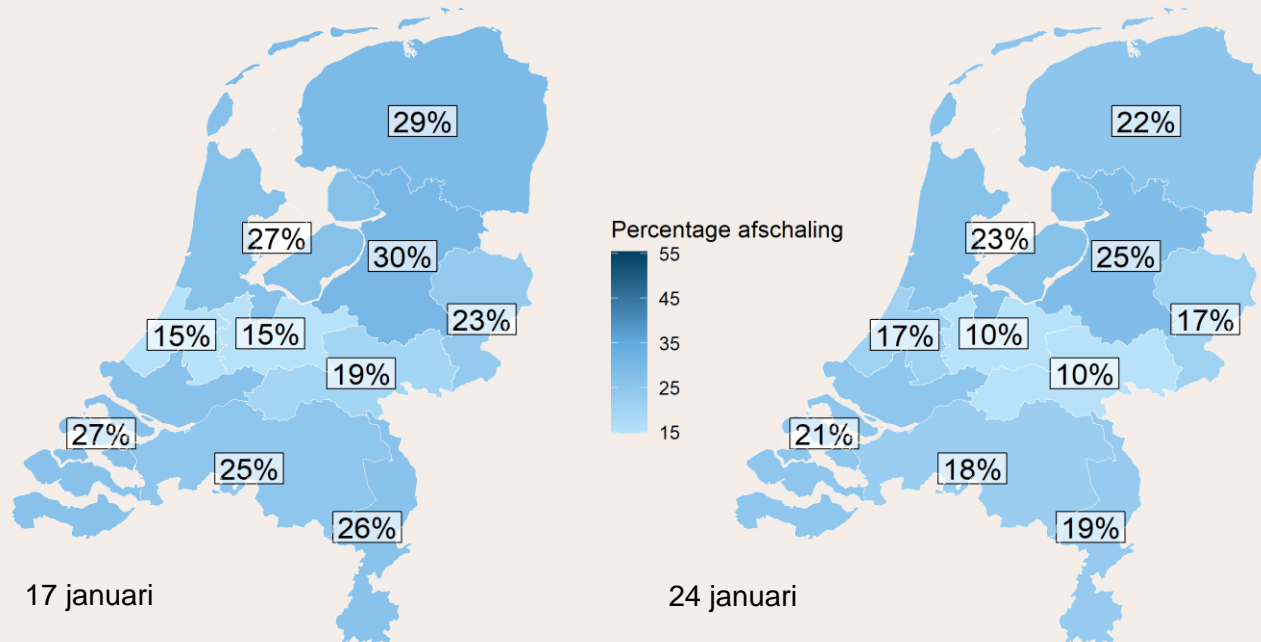


4 Afschaling van OK-capaciteit



Het landelijk gemiddelde percentage OK-afschaling is gedaald ten opzichte van vorige week. Dit betekent dat er meer OK-capaciteit beschikbaar is.

De gewogen* gemiddelde afschaling van OK-capaciteit:



24 januari 2022

ROAZ regio	Gewogen* gemiddelde afschaling OK-capaciteit
Brabant	18%
Euregio	17%
Limburg	19%
Midden NL	10%
Noord NL	22%
Noordwest NL & SpoedZorgnet	23%
Oost	10%
West	17%
Zuidwest NL	21%
Zwolle	25%

*Weging vindt plaats op basis van het aantal OK's dat normaal gesproken beschikbaar is.



[Terug naar overzicht](#)