

# **Gevolgen van de coronacrisis voor verwijzingen naar de geestelijke gezondheidszorg**

NZa  
*update 05 november 2020*

## Inhoudsopgave

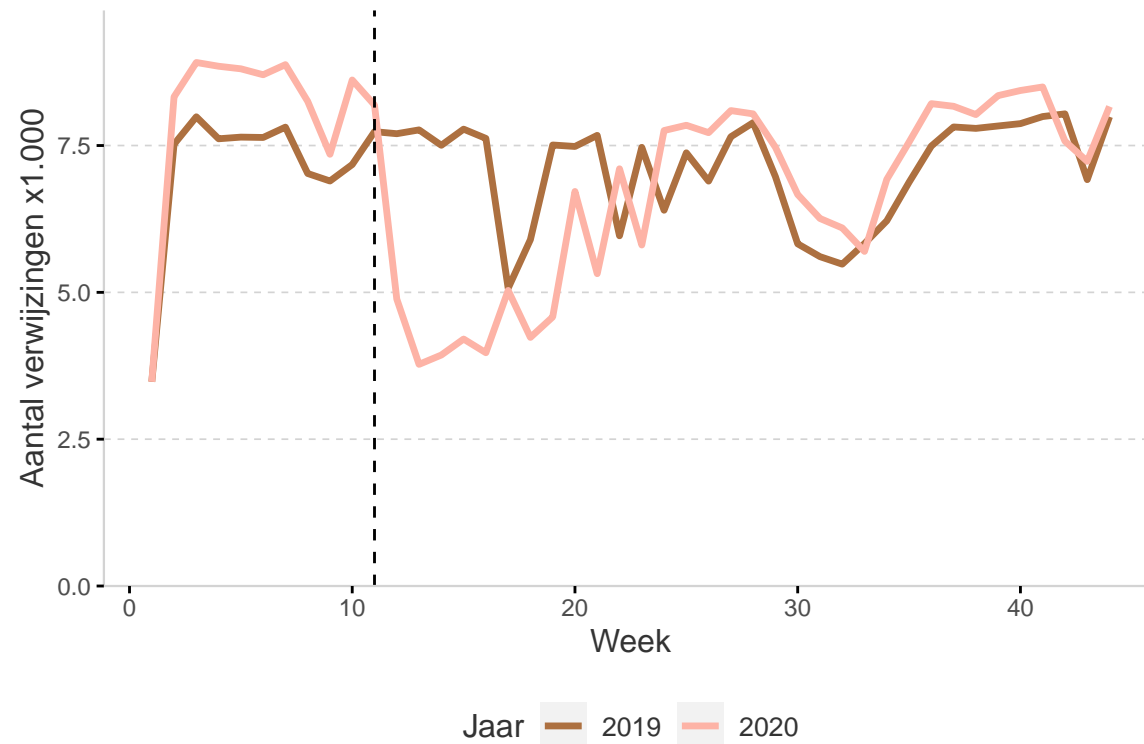
<b>1. Resultaten verwijzingen</b>	<b>3</b>
1.1 Totaal aantal verwijzingen	4
1.2 Verwijzingen per soort ggz	5
1.3 Verwijzingen per leeftijdsgroep	6
1.4 Verwijzingen per provincie	7
1.5 Verwijzingen per diagnosegroep	8
1.6 Verwijzingen per type	10
1.7 Schatting aantal missende verwijzingen	11

## 1. Resultaten verwijzingen

Wij ontvangen signalen dat de verwijzingen afnemen in reactie op de tweede golf met COVID-besmettingen. Daarom intensiveren wij de rapportage van de verwijsgegevens. In deze rapportage presenteren wij het wekelijks aantal verwijzingen dat via ZorgDomein wordt gedaan. Wij vullen dit aan met een schatting van het aantal verwijzingen dat zonder COVID was gedaan. Dit levert een schatting op van het aantal verwijzingen dat is weggevallen door COVID.

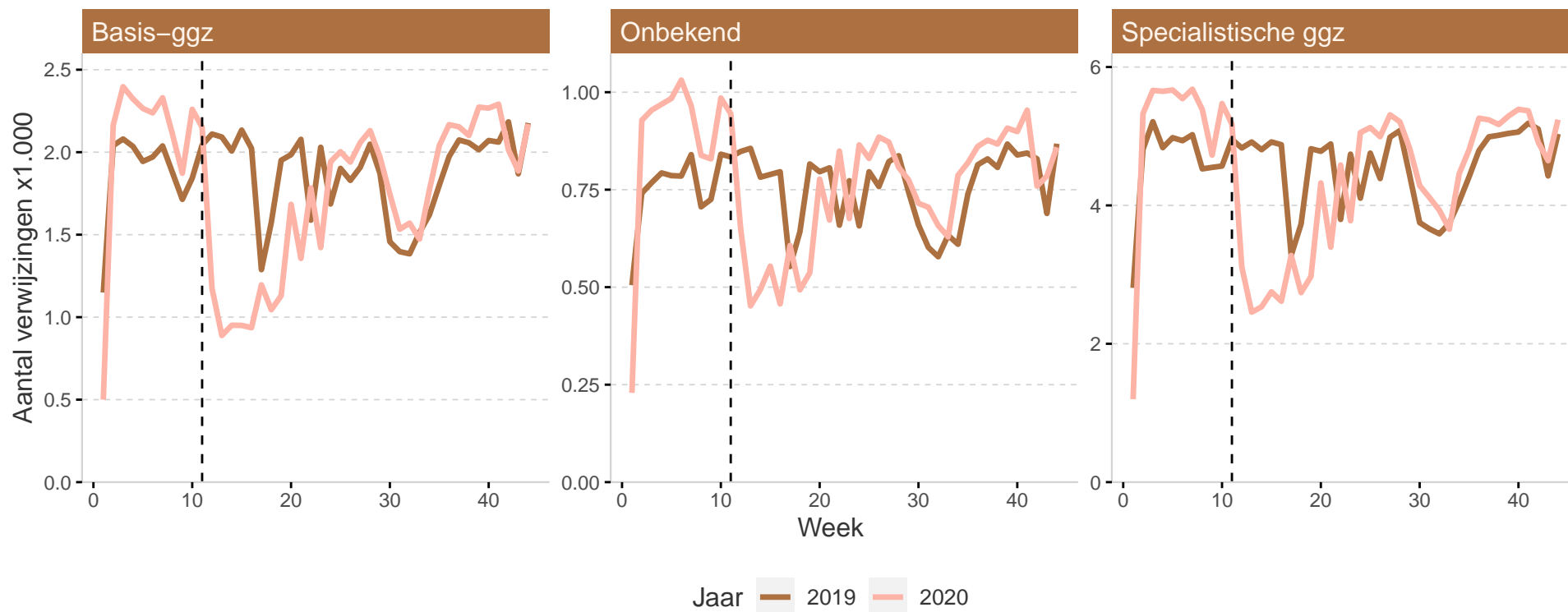
## 1.1 Totaal aantal verwijzingen

Figuur 1 Landelijk verwijzingsvolume 2019-2020 per week



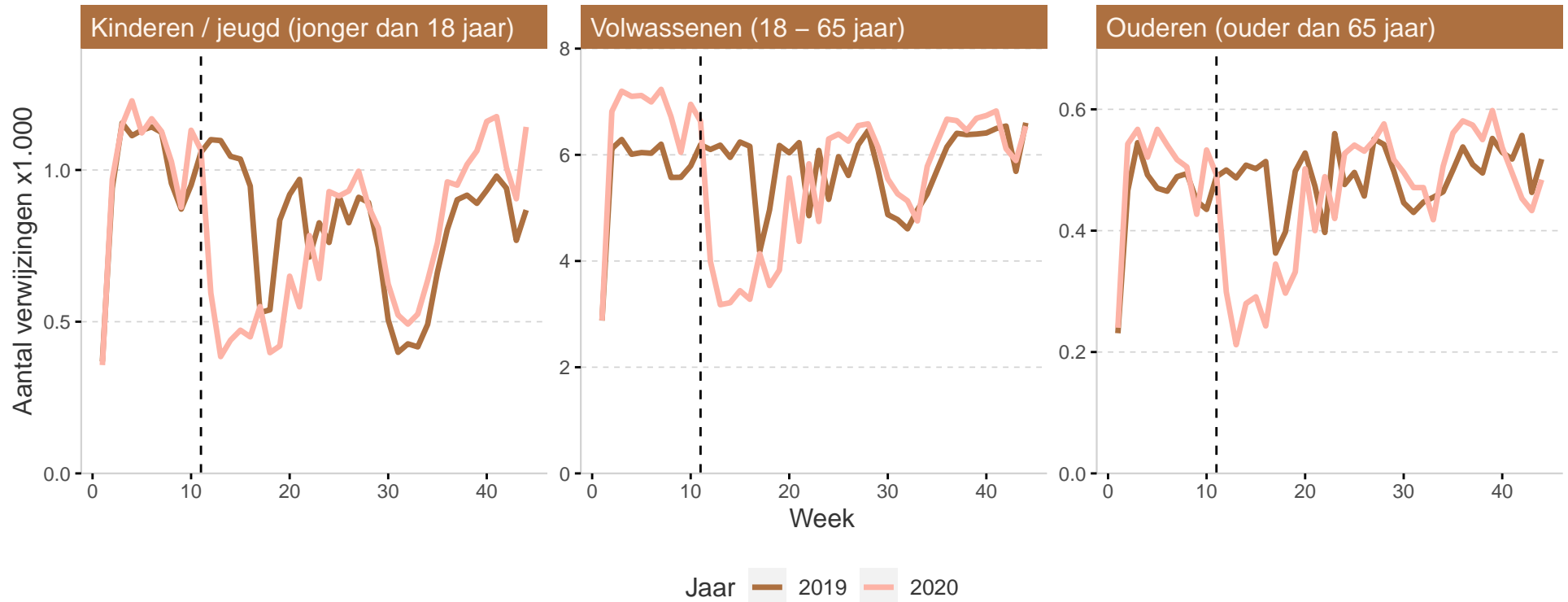
In week 44 zien we dat het aantal verwijzingen weer iets is gestegen na de daling door de herfstvakantie. Het aantal verwijzingen ligt iets lager dan in de weken voor de herfstvakantie. In totaal hebben 8200 verwijzingen plaatsgevonden. Dit is ongeveer 90% van het verwachte aantal verwijzingen zonder COVID-19-maatregelen.

## 1.2 Verwijzingen per soort ggz



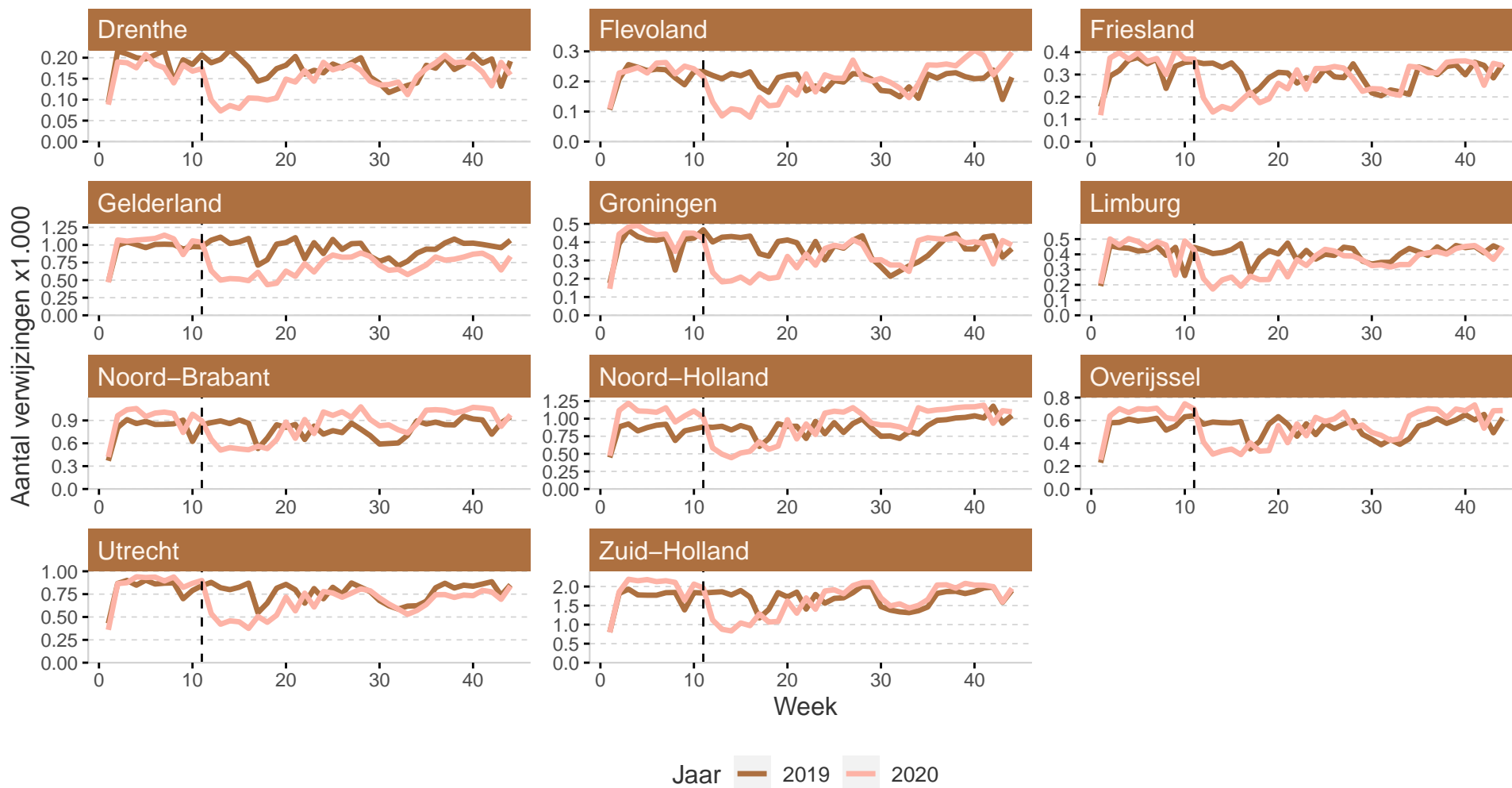
Voor de generalistische basis-ggz als de gespecialiseerde ggz is het aantal verwijzingen deels hersteld na de herfstvakantie. Het aantal verwijzingen is voor beiden lager dan voor COVID-19.

### 1.3 Verwijzingen per leeftijdsgroep



Voor alle leeftijdsgroepen is het aantal verwijzingen naar de ggz hoger dan in de twee weken daarvoor. Het aantal verwijzingen voor de (COVID-19-risicogroep) ouderen blijft langer laag dan voor de andere leeftijdsgroepen. Voor kinderen is het aantal verwijzingen vergelijkbaar met de maanden voor COVID-19.

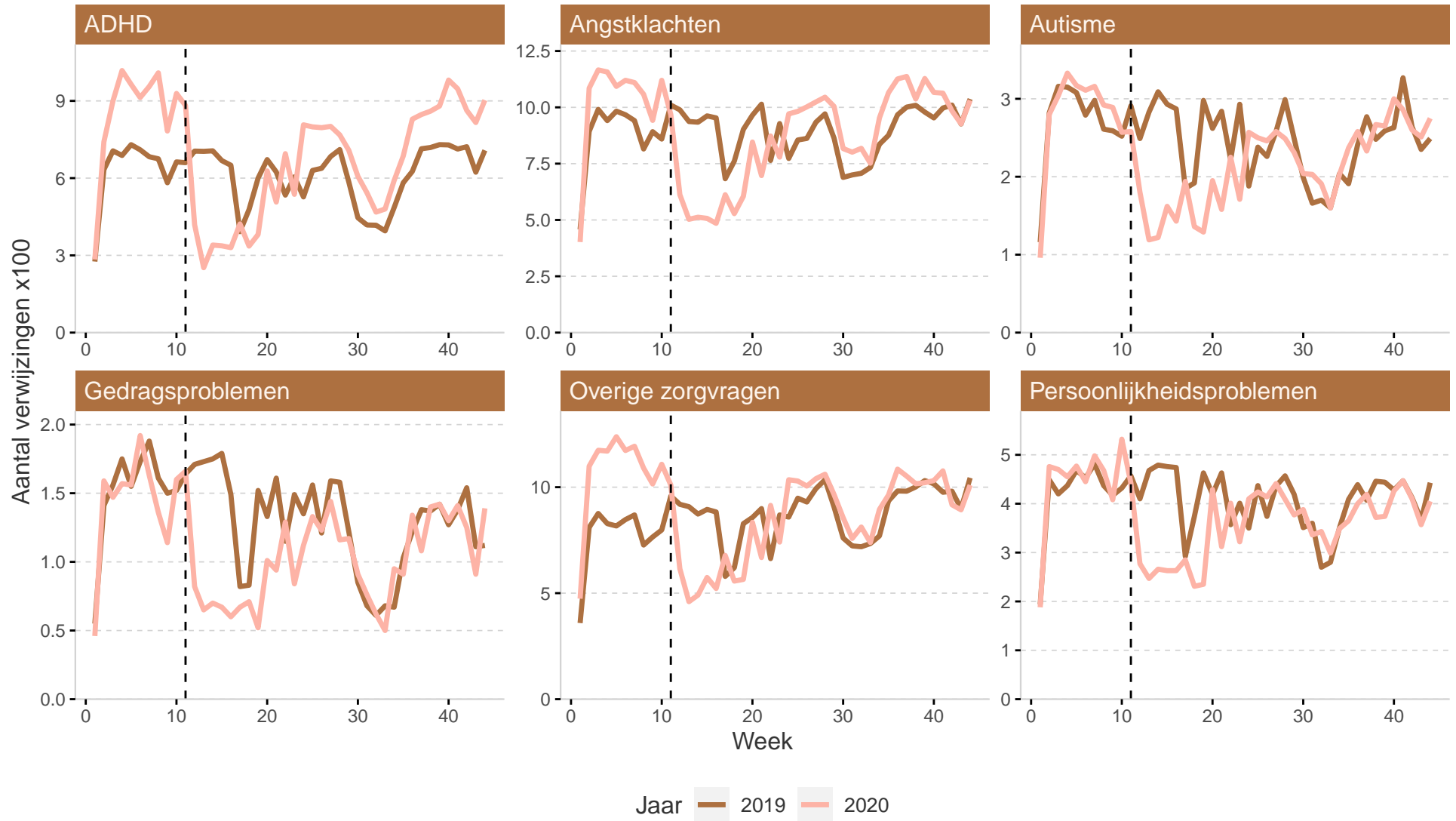
## 1.4 Verwijzingen per provincie



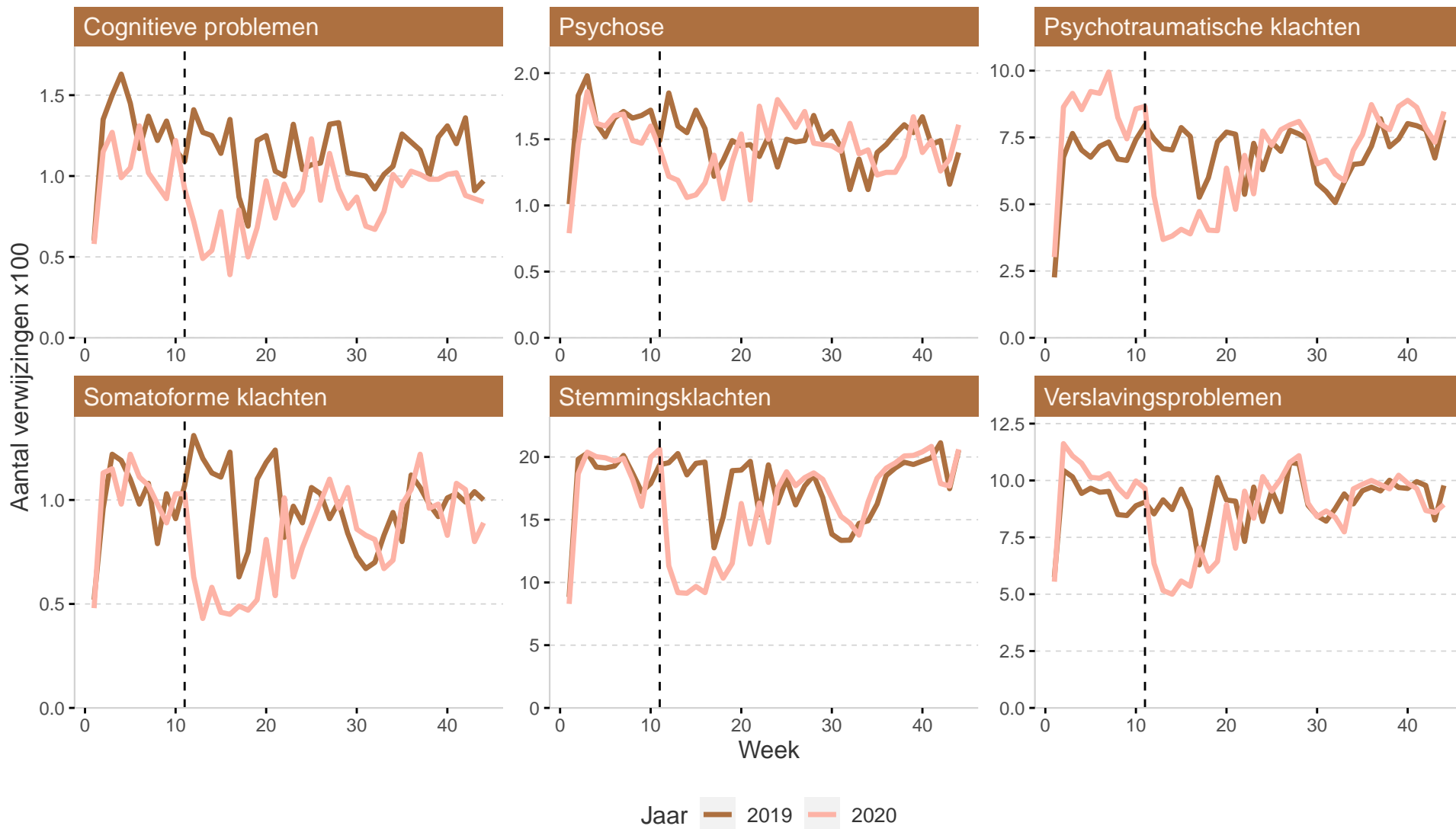
In de zuidelijke provincies is het aantal verwijzingen de afgelopen week weer toegenomen, een week na de noordelijke provincies. Dit kan waarschijnlijk aan de herfstvakantie toegeschreven worden.

## 1.5 Verwijzingen per diagnosegroep

Figuur 2 Deel 1: Verwijzingsvolume per diagnosegroep per week







Voor vrijwel alle diagnosegroepen zien we een herstel van het aantal verwijzingen in week 44 ten opzichte van 43. Opvallend is het achterblijven van herstel voor cognitieve en somatoforme klachten. Dit zijn klachten die in verband kunnen worden gebracht met

oudere patiënten.

### 1.6 Verwijzingen per type



Het aantal verwijzingen voor alle verwijzingstypes lijkt hoger dan vorige week, met uitzondering van verwijzingen met verkorte

toegangstijd. Opvallend is dat het aantal van dit verwijzingstype sinds het begin van COVID-19 lager ligt dan in 2019.

## **1.7 Schatting aantal missende verwijzingen**

Uiteindelijk nemen we het verschil tussen het verwachte aantal verwijzingen en het daadwerkelijke aantal in 2020 (zie Figuur 3). Sinds maart 2020 gaat het in totaal om ongeveer 45 duizend minder verwijzingen dan dat we zouden verwachten zonder crisis. Dit aantal verwijzingen moet nog worden opgeschaald omdat we niet alle verwijzingen in beeld hebben. We hebben berekend dat de dekking van de verwijsdata rond de 59% van de geopende initiële dbc's ligt. Dit zou betekenen dat het in totaal gaat om ruim 76 duizend minder verwijzingen dan we zouden verwachten zonder crisis. In de laatste twee weken zijn 3 duizend minder verwijzingen gedaan dan verwacht. Let op, deze getallen zijn schattingen.

Figuur 3 Schatting landelijk verwijzvolume 2020 per week

