

# **Gevolgen van de coronacrisis voor verwijzingen naar de geestelijke gezondheidszorg**

NZa  
*update 27 oktober 2020*

## Inhoudsopgave

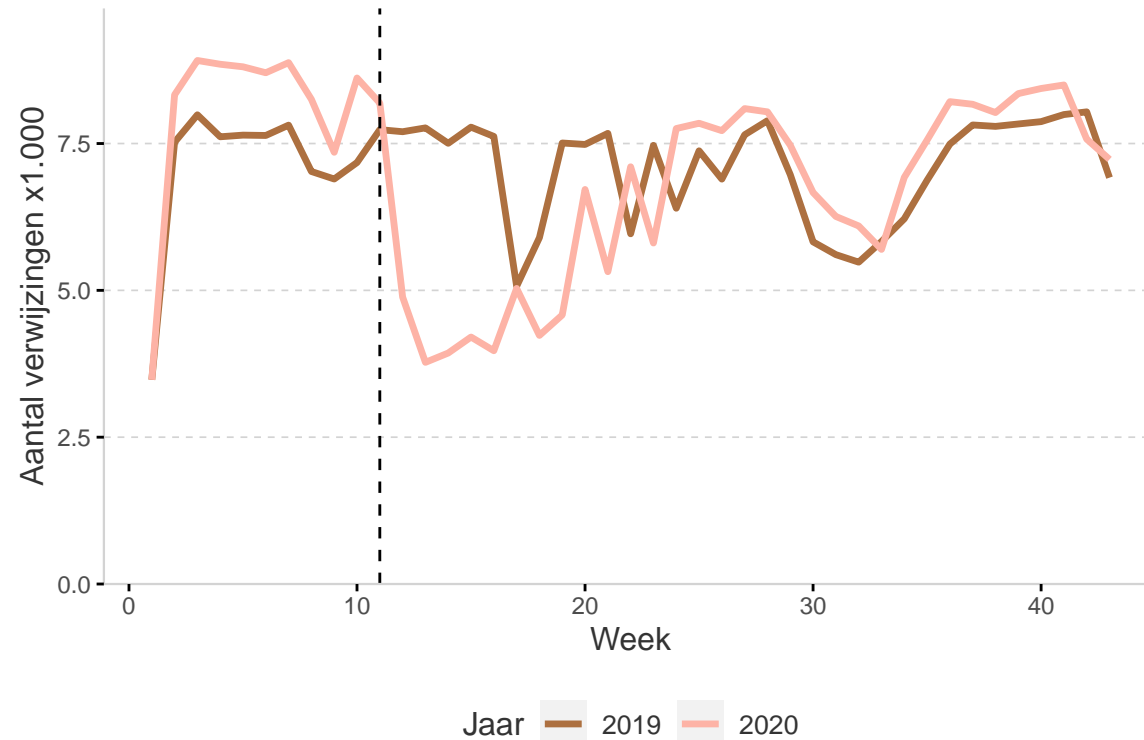
<b>1. Resultaten verwijzingen</b>	<b>3</b>
1.1 Totaal aantal verwijzingen	4
1.2 Verwijzingen per soort ggz	5
1.3 Verwijzingen per leeftijdsgroep	6
1.4 Verwijzingen per provincie	7
1.5 Verwijzingen per diagnosegroep	9
1.6 Verwijzingen per type	11
1.7 Schatting aantal missende verwijzingen	12

## 1. Resultaten verwijzingen

Wij ontvangen signalen dat de verwijzingen afnemen in reactie op de tweede golf met COVID-besmettingen. Daarom intensiveren wij de rapportage van de verwijsgegevens. In deze rapportage presenteren wij het wekelijks aantal verwijzingen dat via ZorgDomein wordt gedaan. Wij vullen dit aan met een schatting van het aantal verwijzingen dat zonder COVID was gedaan. Dit levert een schatting op van het aantal verwijzingen dat is weggevallen door COVID.

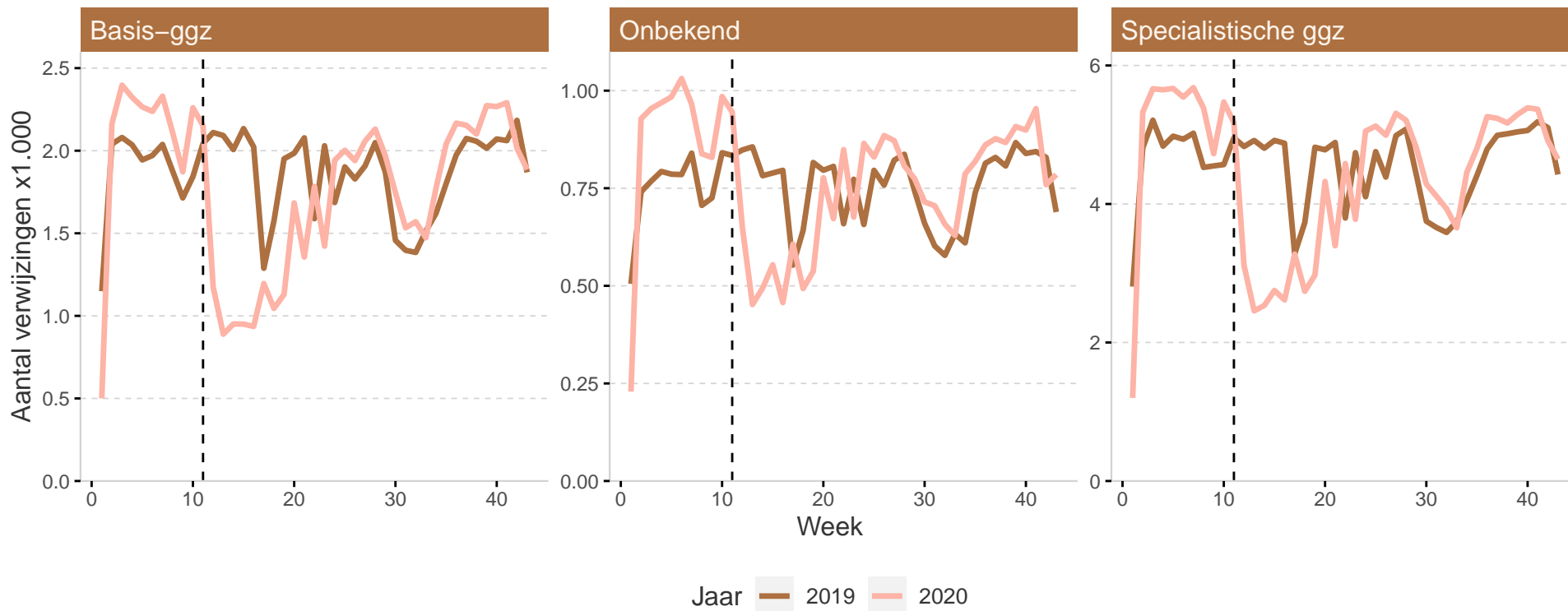
## 1.1 Totaal aantal verwijzingen

Figuur 1 Landelijk verwijzingsvolume 2019-2020 per week



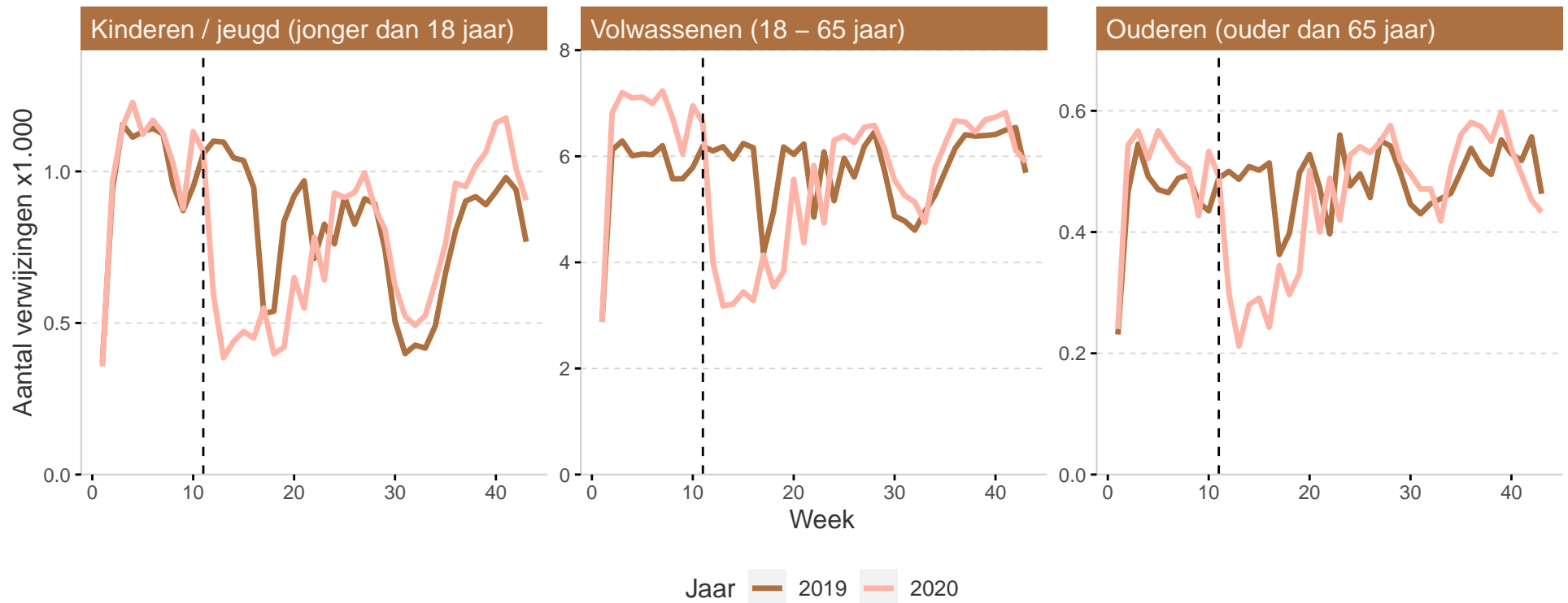
In week 43 zien we een afname van het aantal verwijzingen ten opzichte van week 42. Mogelijk is dit ten dele het gevolg van de herfstvakantie in de regio Zuid + Midden. Opvallend is verder dat het aantal verwijzingen weer boven het niveau van 2019 uitkomt nadat ze vorige week onder het niveau van 2019 gedoken waren. Een mogelijke verklaring is dat de 'herfstvakantiedip' in 2019 in week 42 relatief kleiner was omdat de (grotere) regio Noord + Midden in week 43 herfstvakantie had, en in week 43 juist groter, waardoor het verschil wordt onderschat. In totaal hebben 7200 verwijzingen plaatsgevonden. Dit is ongeveer 92% van het verwachte aantal verwijzingen zonder COVID-19-maatregelen.

## 1.2 Verwijzingen per soort ggz



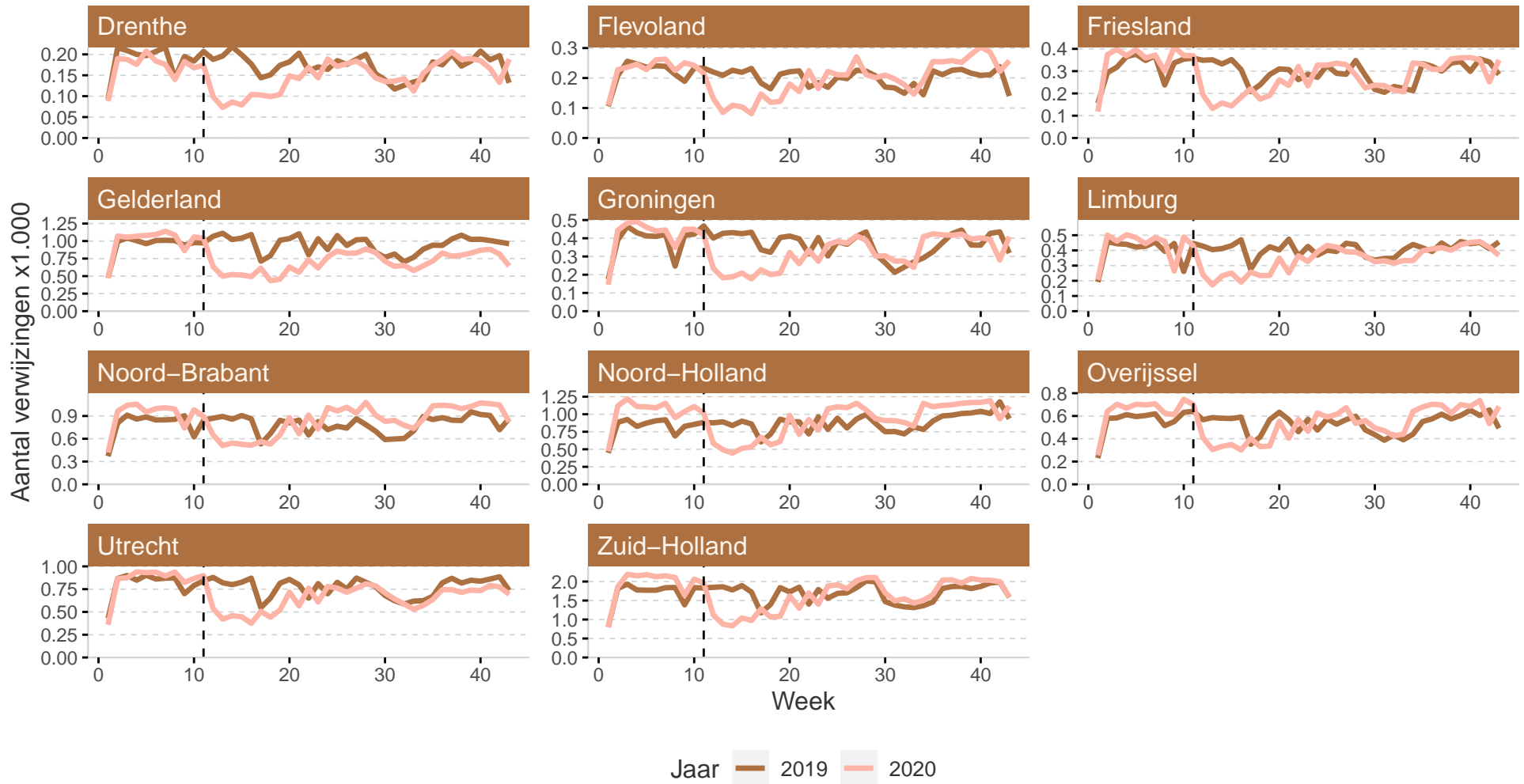
Zowel voor de generalistische basis-ggz als de gespecialiseerde ggz is het aantal verwijzingen gedaald. We schrijven de daling toe aan een combinatie van de herfstvakantie en de 2e golf.

### 1.3 Verwijzingen per leeftijdsgroep



Voor alle leeftijdsgroepen is het aantal verwijzingen naar de ggz de afgelopen 2 weken gedaald. Deze afname is sterker en eerder ingezet voor de (COVID-19-risicogroep) ouderen. Voor volwassenen en (met name) voor kinderen was het aantal verwijzingen deze zomer hoger dan in 2019 waarmee (een deel van) de uitgestelde verwijzingen tijdens de eerste golf zijn ingehaald.

## 1.4 Verwijzingen per provincie



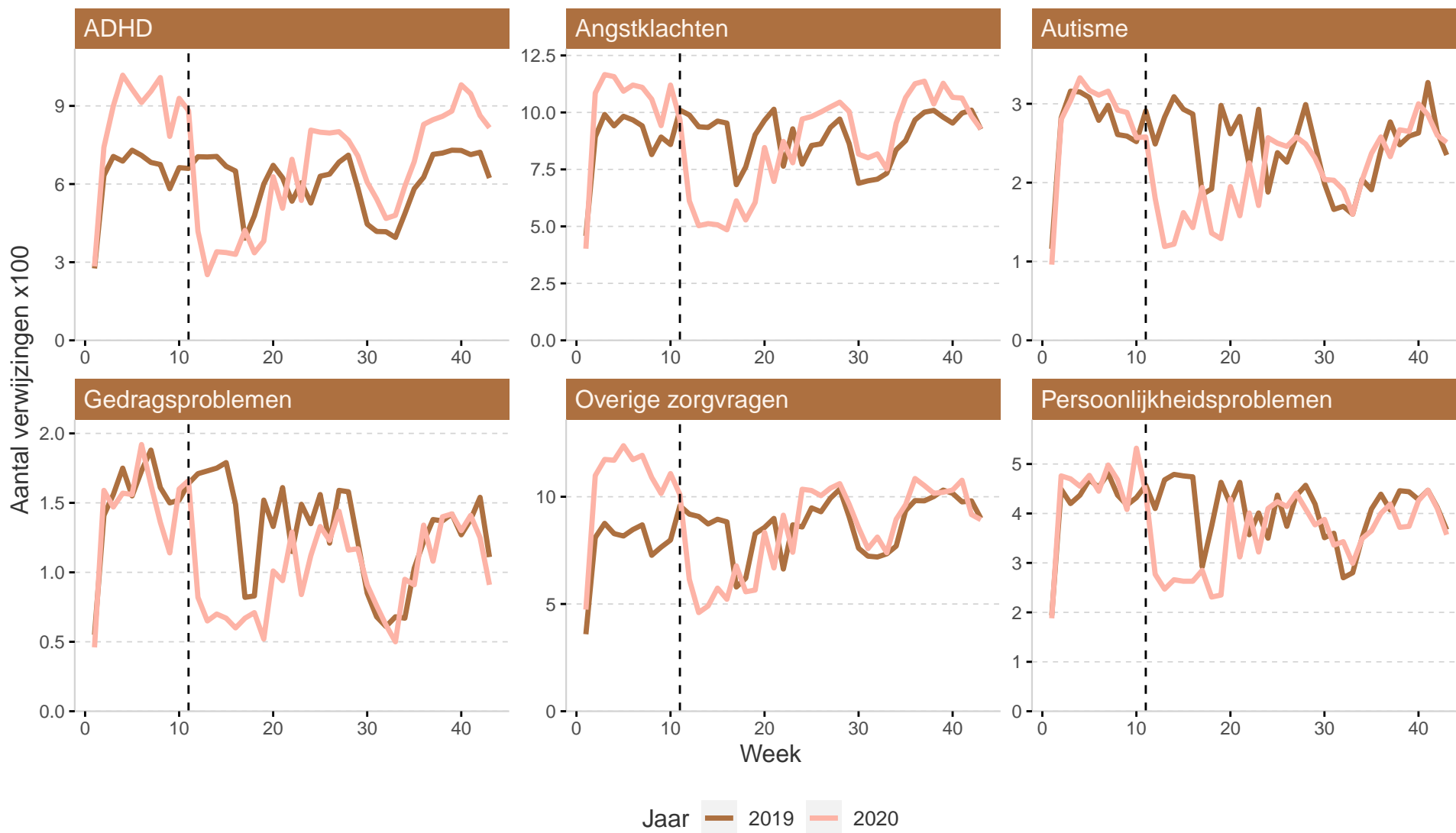
Het aantal verwijzingen is afgelopen week in de noordelijke provincies toegenomen tot boven het niveau van 2019. Dit zou een inhaalslag kunnen zijn omdat week 42 in deze regio herfstvakantie was (deze viel vorig jaar in week 43 voor regio Noord). Voor de

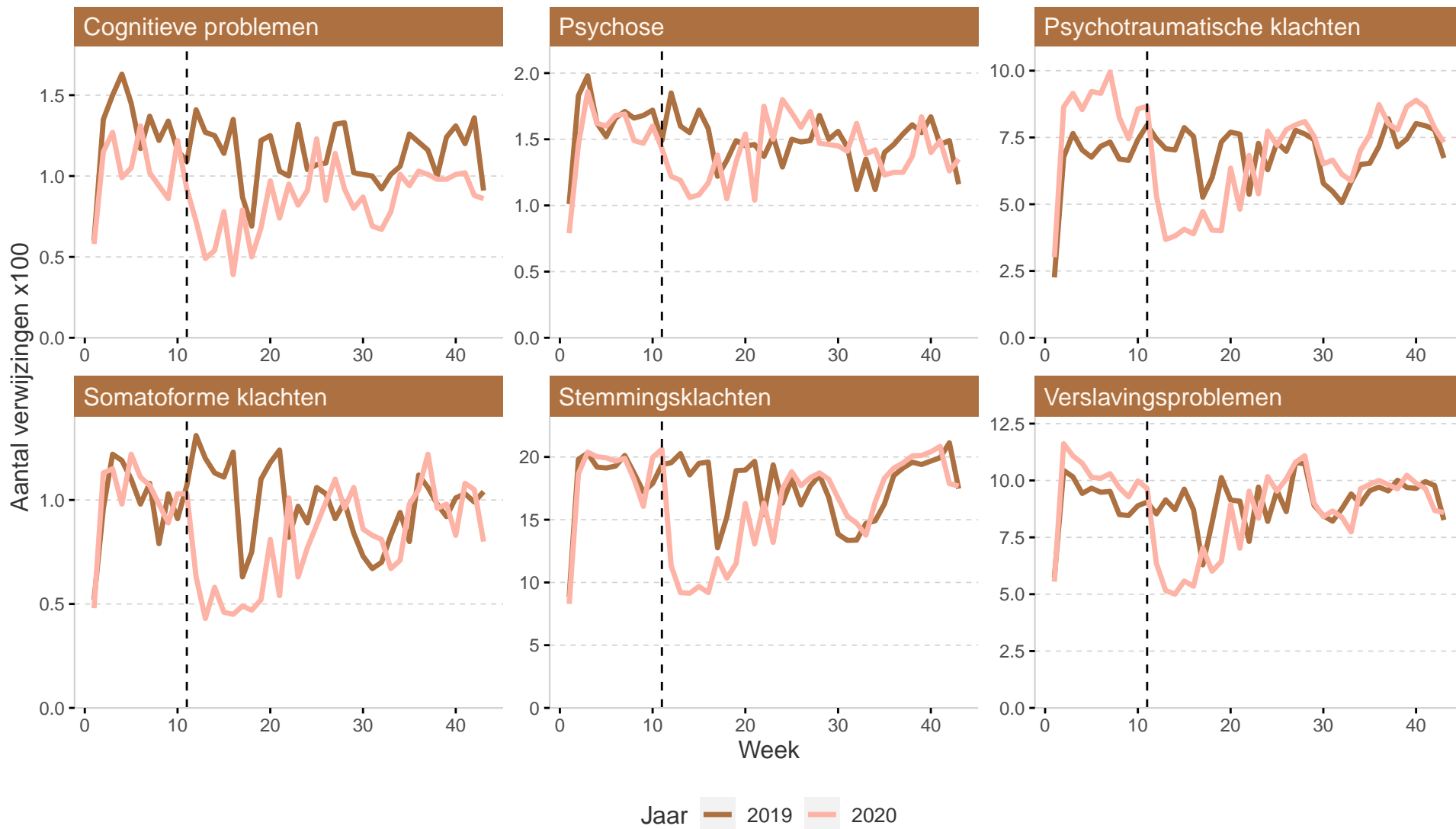
provincies in de regio's Zuid en Midden zien we voor afgelopen week een daling die waarschijnlijk aan hun herfstvakantie toegeschreven kan worden.



## 1.5 Verwijzingen per diagnosegroep

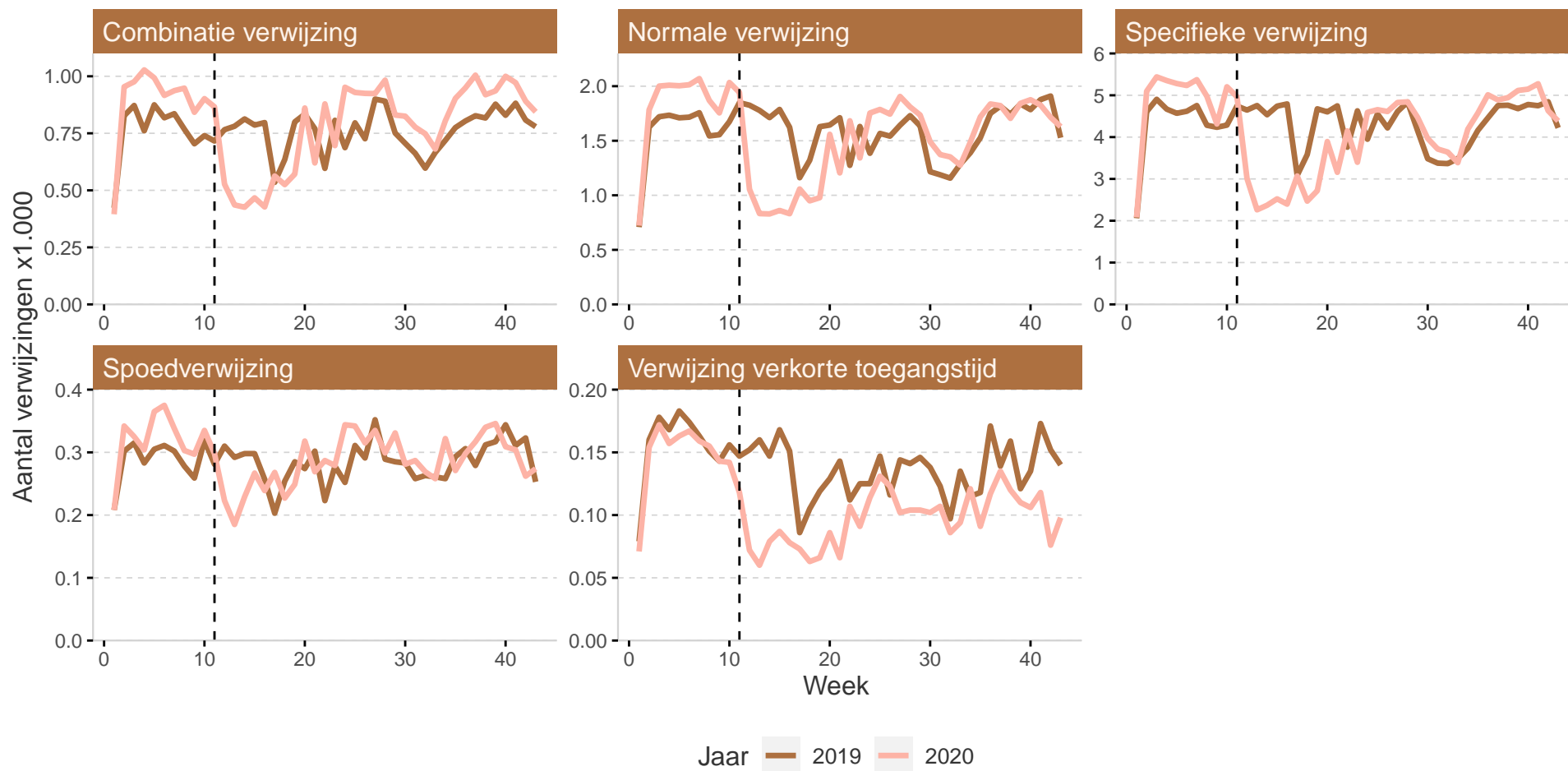
Figuur 2 Deel 1: Verwijzingsvolume per diagnosegroep per week





Voor vrijwel alle diagnosegroepen zien we een afname van het aantal verwijzingen in week 43 ten opzichte van 42. Verder zien we voor psychose een lichte toename. Ten slotte is het aantal verwijzingen voor ADHD nog altijd boven het niveau van 2019.

## 1.6 Verwijzingen per type



Deze week zien we voor spoedverwijzingen en verwijzingen met verkorte toegangstijd een lichte toename. Voor de overige verwijzingen zien we dat de daling doorzet.

## 1.7 Schatting aantal missende verwijzingen

Uiteindelijk nemen we het verschil tussen het verwachte aantal verwijzingen en het daadwerkelijke aantal in 2020 (zie Figuur 3). Sinds maart 2020 gaat het in totaal om ongeveer 44 duizend minder verwijzingen dan dat we zouden verwachten zonder crisis. Dit aantal verwijzingen moet nog worden opgeschaald omdat we niet alle verwijzingen in beeld hebben. We hebben berekend dat de dekking van de verwijsdata rond de 59% van de geopende initiële dbc's ligt. Dit zou betekenen dat het in totaal gaat om ruim 75 duizend minder verwijzingen dan we zouden verwachten zonder crisis. In de laatste twee weken zijn 4 duizend minder verwijzingen gedaan dan verwacht. Let op, deze getallen zijn schattingen.

Figuur 3 Schatting landelijk verwijsvolume 2020 per week

