

# **Gevolgen van de coronacrisis voor verwijzingen naar de geestelijke gezondheidszorg**

NZa  
*update 21 oktober 2020*

## Inhoudsopgave

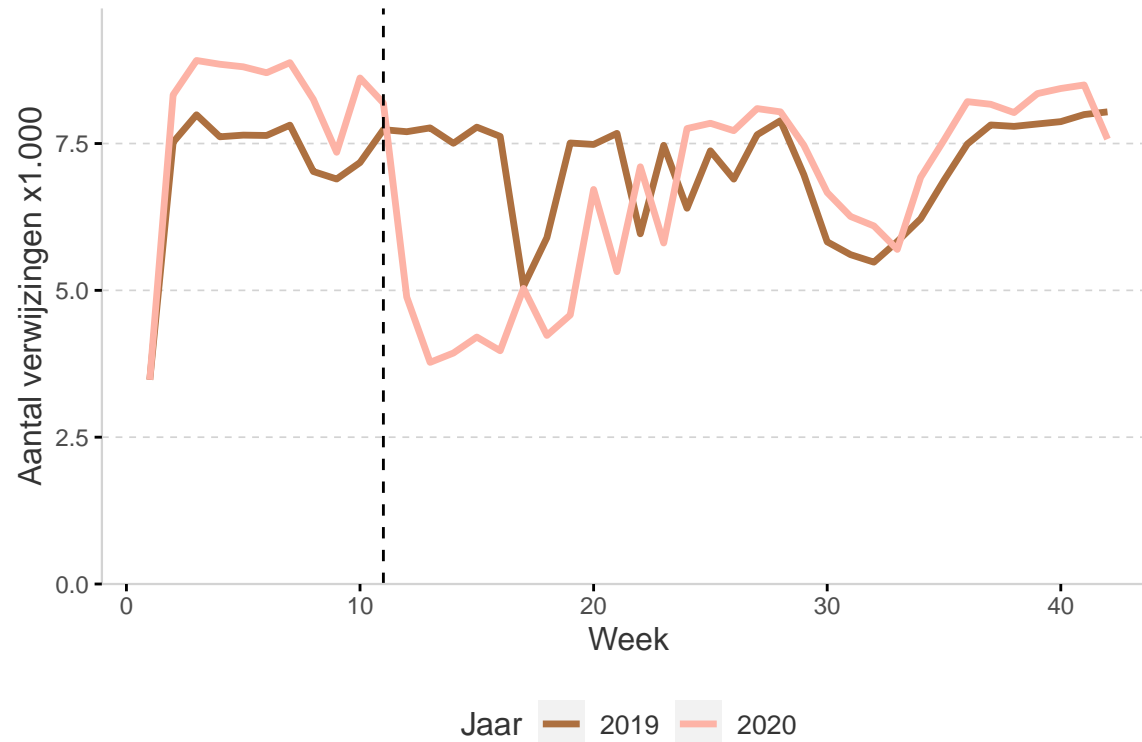
<b>1. Resultaten verwijzingen</b>	<b>3</b>
1.1 Totaal aantal verwijzingen	4
1.2 Verwijzingen per soort ggz	5
1.3 Verwijzingen per leeftijdsgroep	6
1.4 Verwijzingen per provincie	7
1.5 Verwijzingen per diagnosegroep	8
1.6 Verwijzingen per type	10
1.7 Schatting aantal missende verwijzingen	11

## 1. Resultaten verwijzingen

Wij ontvangen signalen dat de verwijzingen afnemen in reactie op de tweede golf met COVID-besmettingen. Daarom intensiveren wij de rapportage van de verwijsgegevens. In deze rapportage presenteren wij het wekelijks aantal verwijzingen dat via ZorgDomein wordt gedaan. Wij vullen dit aan met een schatting van het aantal verwijzingen dat zonder COVID was gedaan. Dit levert een schatting op van het aantal verwijzingen dat is weggevallen door COVID.

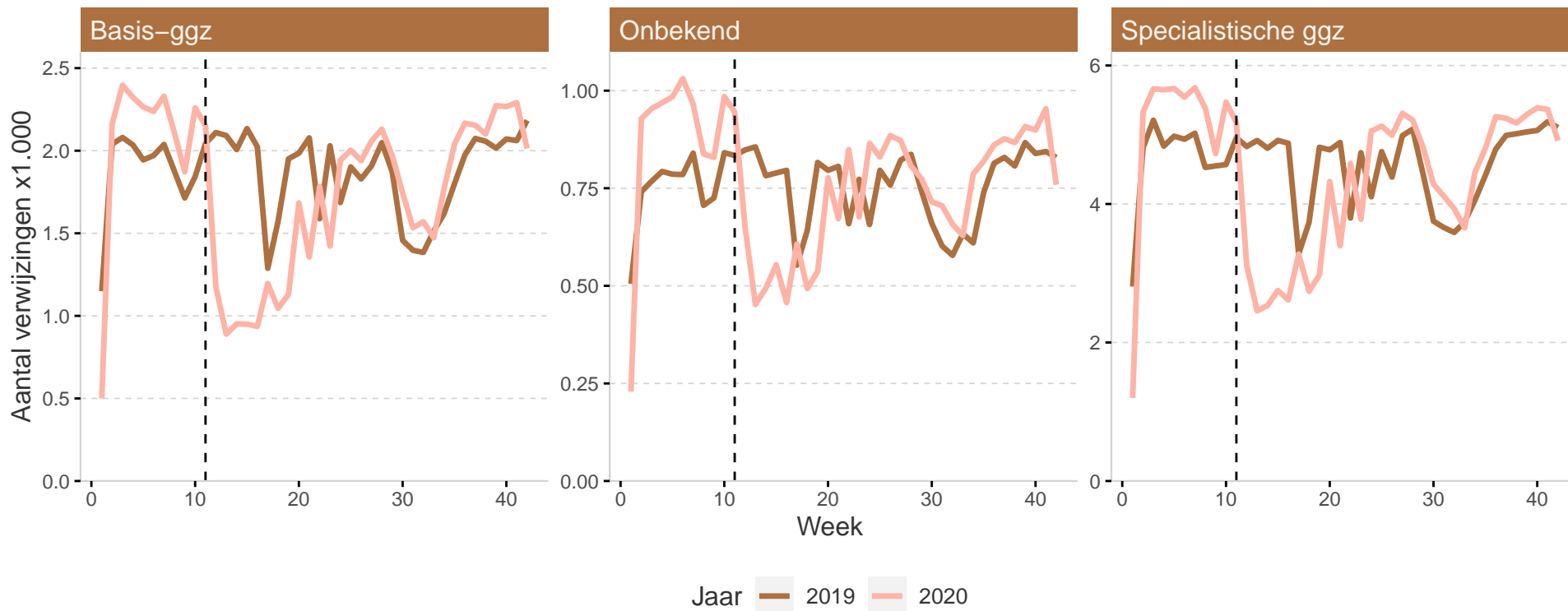
## 1.1 Totaal aantal verwijzingen

Figuur 1 Landelijk verwijzingsvolume 2019-2020 per week



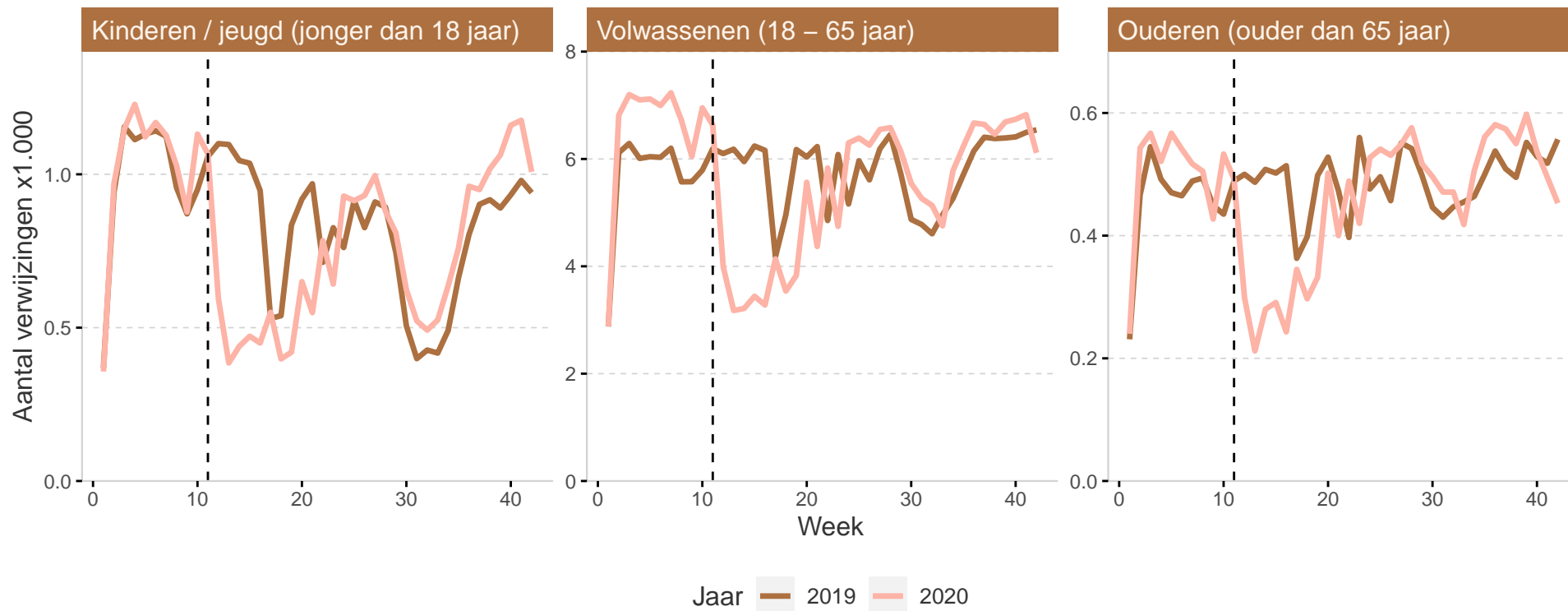
In week 42 zien we een afname van het aantal verwijzingen ten opzichte van week 41. Mogelijk is een deel van de afname het gevolg van de herfstvakantie in regio noord. Er hebben 7600 verwijzingen plaats gevonden. Dit is ongeveer 83% van het verwachte aantal verwijzingen zonder COVID-19-maatregelen.

## 1.2 Verwijzingen per soort ggz



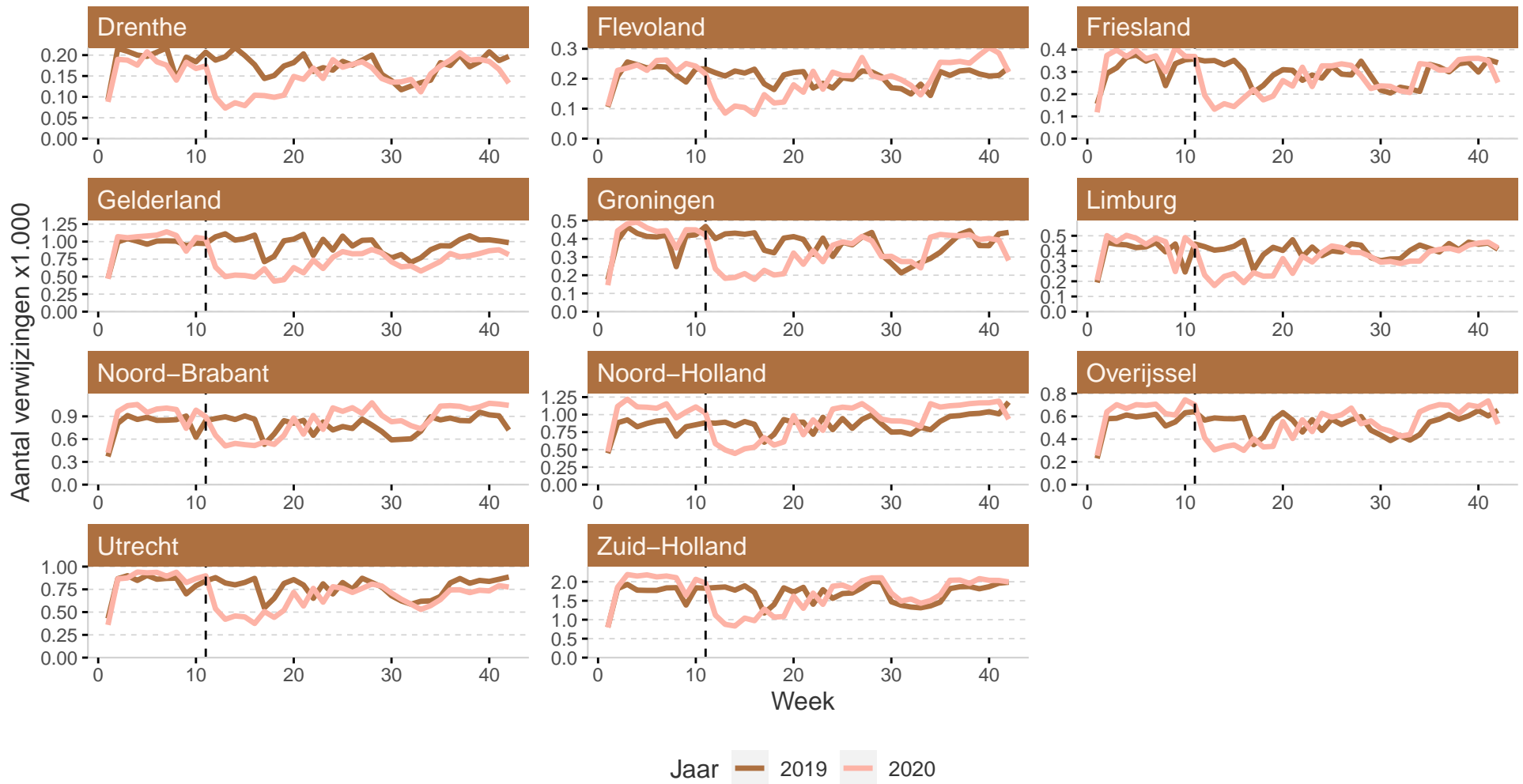
Zowel voor de generalistische basis-ggz als de gespecialiseerde ggz en de groep verwijzingen met onbekende bekostiging is het aantal verwijzingen gedaald.

### 1.3 Verwijzingen per leeftijdsgroep



Voor alle leeftijdsgroepen is het aantal verwijzingen naar de ggz gedaald. Deze afname is sterker en eerder ingezet voor de COVID-19-risicogroep ouderen.

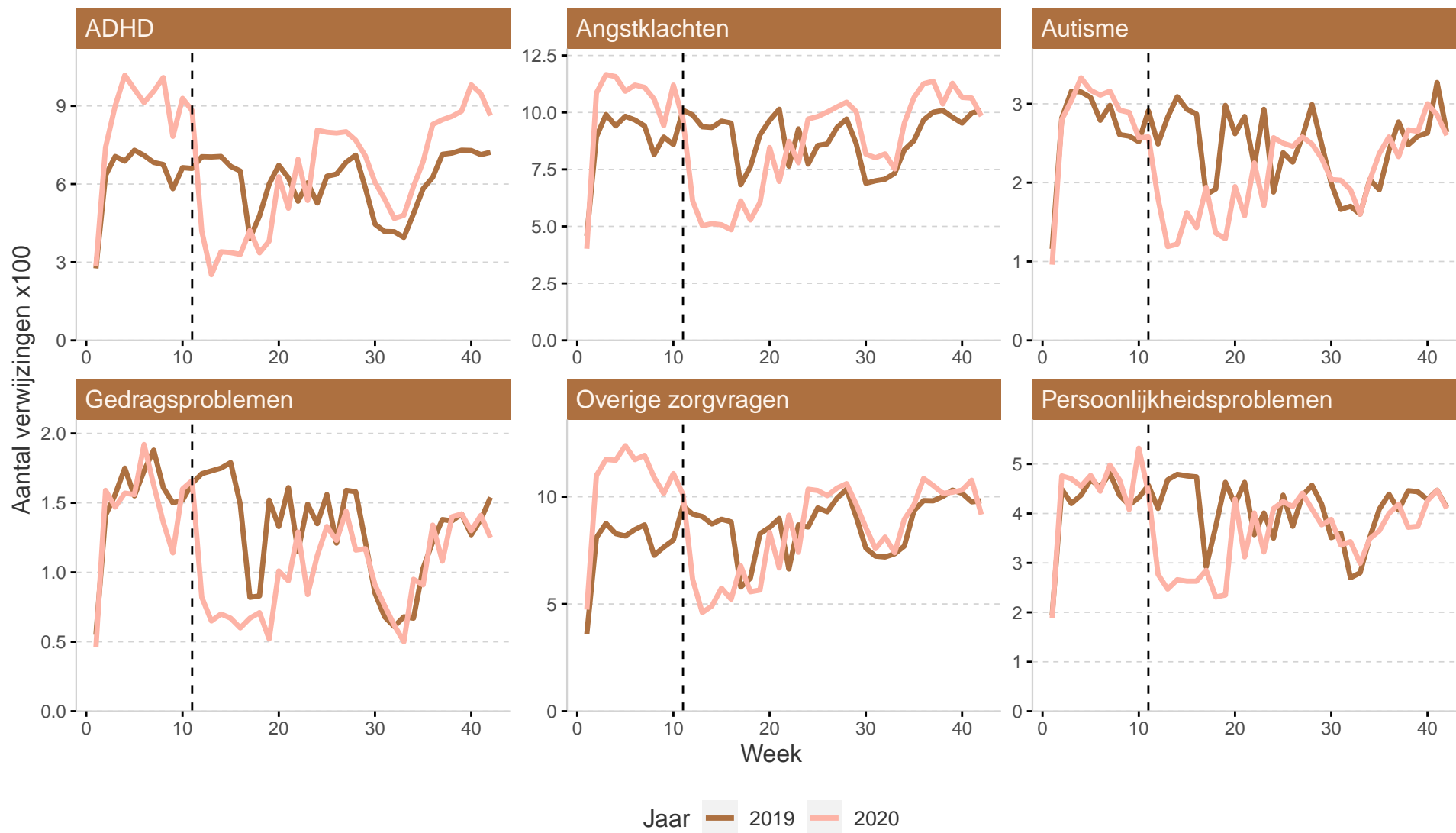
## 1.4 Verwijzingen per provincie



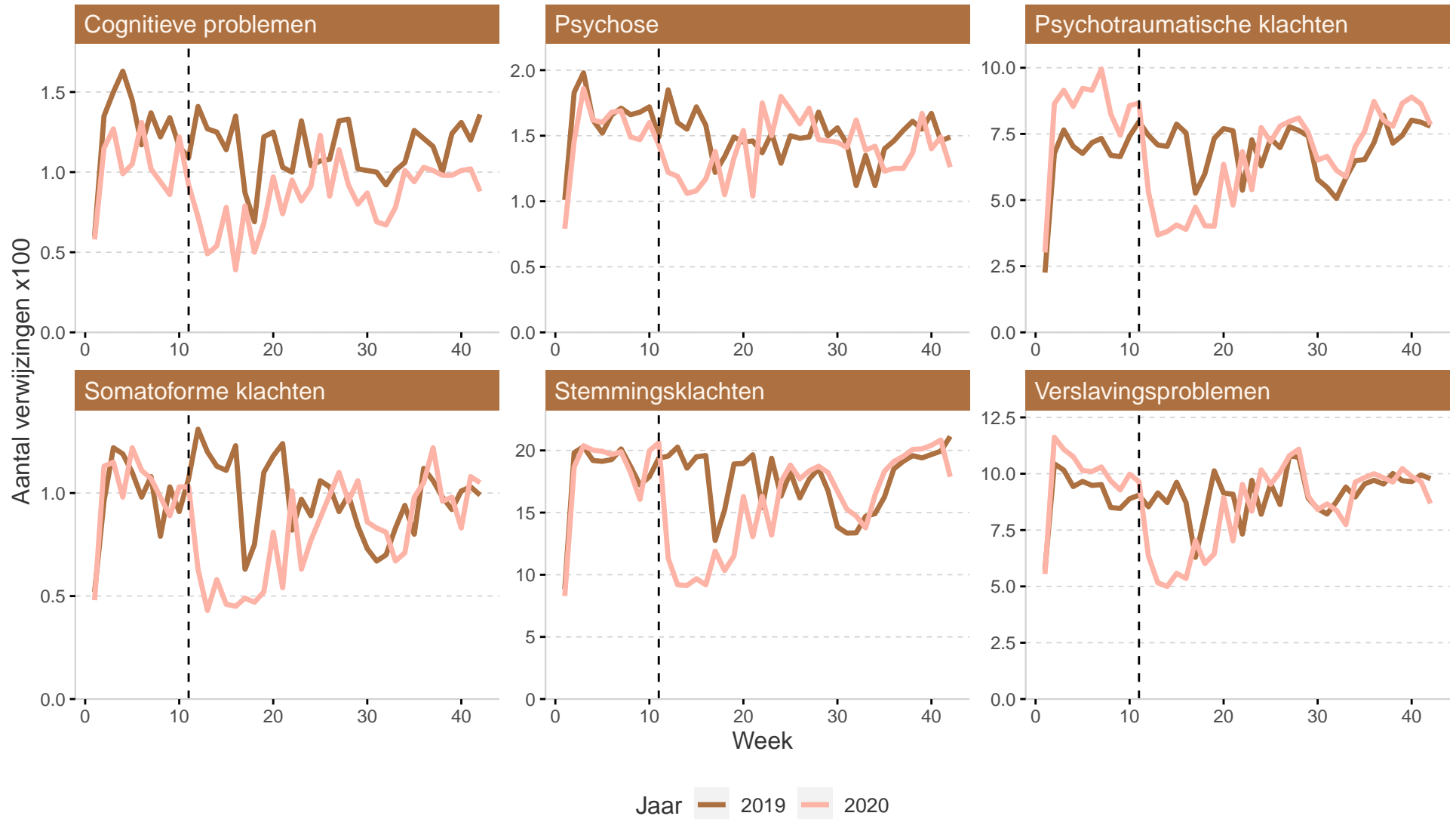
Het aantal verwijzingen is afgelopen week in de meeste provincies afgenomen. Het aantal verwijzingen lijkt in de noordelijke provincies sterker gedaald dan in de zuidelijke provincies. Dit is mogelijk het gevolg van de herfstvakantie in regio noord.

## 1.5 Verwijzingen per diagnosegroep

Figuur 2 Deel 1: Verwijzingsvolume per diagnosegroep per week

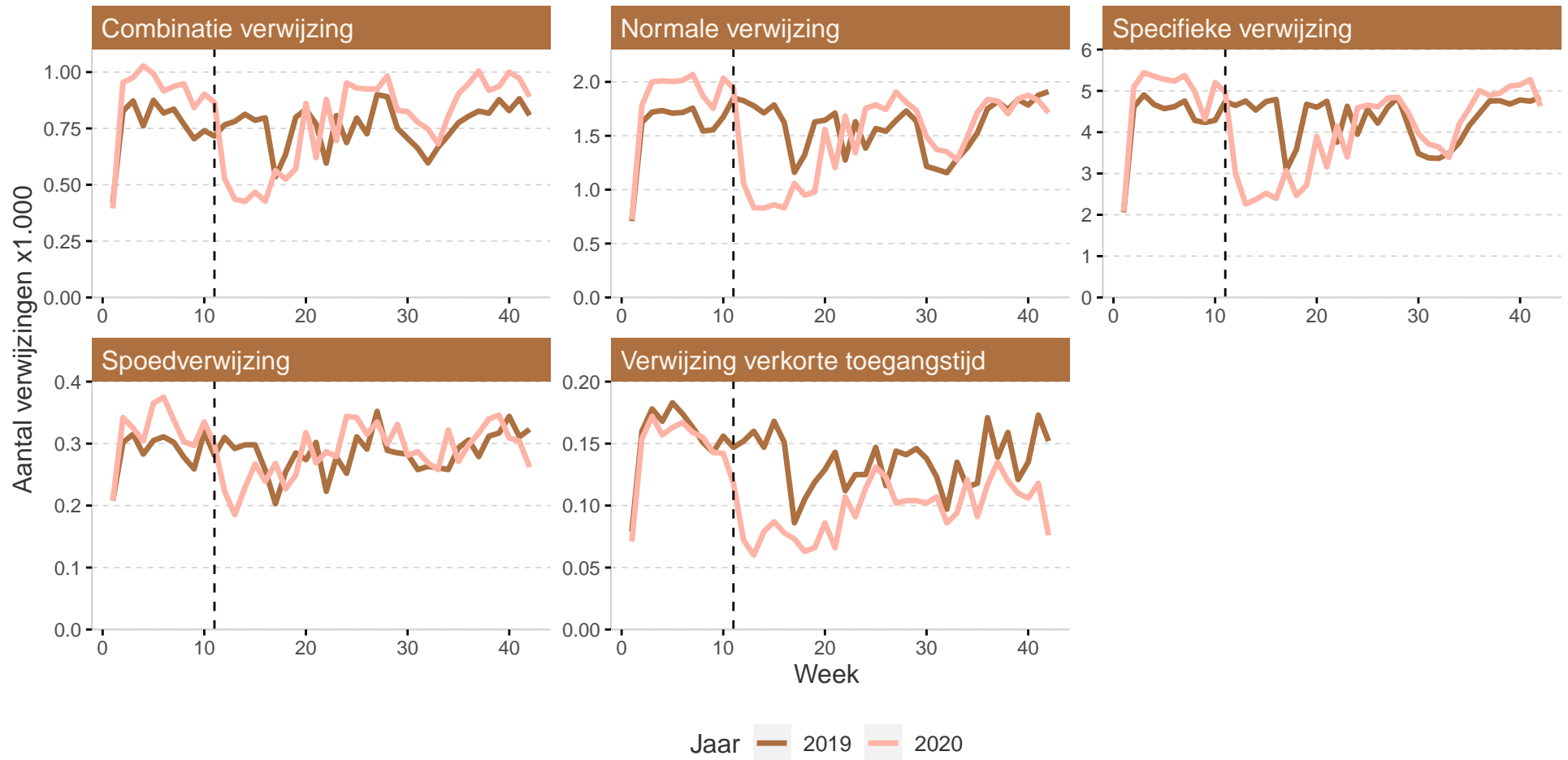






Voor alle diagnosegroepen zien we een afname van het aantal verwijzingen in week 42 ten opzichte van 41. Voor sommige diagnosegroepen is de daling sterker dan voor andere.

## 1.6 Verwijzingen per type



De afname van het aantal verwijzingen treedt op bij alle verwijzingstypes.

## 1.7 Schatting aantal missende verwijzingen

Uiteindelijk nemen we het verschil tussen het verwachte aantal verwijzingen en het daadwerkelijke aantal in 2020 (zie Figuur 3). Het gaat sinds maart 2020 in totaal om ongeveer 43 duizend minder verwijzingen dan dat we zouden verwachten zonder crisis. Dit aantal verwijzingen moet nog worden opgeschaald met de dekking. We hebben berekend dat de dekking van de verwijsdata rond de 59% van de geopende initiële dbc's ligt. Dit zou betekenen dat het in totaal gaat om ruim 74 duizend minder verwijzingen dan dat we zouden verwachten zonder crisis. In de laatste twee weken zijn 4 duizend minder verwijzingen gedaan dan verwacht. Let op, deze getallen zijn schattingen.

*Figuur 3 Schatting landelijk verwijzingsvolume 2020 per week*

