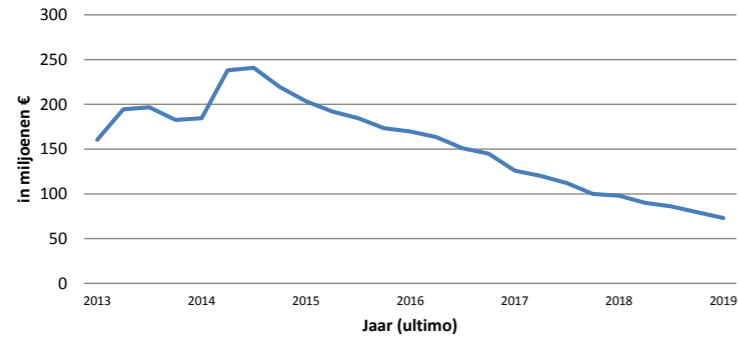


**Bijlage**

Openstaande vorderingen persoonsgebonden budgetten AWBZ en Wlz 2020

Op verzoek van VWS vraagt de NZa het verloop van de openstaande vorderingen pgb uit bij de zorgkantoren. De volgende cijfers zijn een optelling van wat door de zorgkantoren is gerapporteerd aan de NZa. Het betreft cijfers die niet voorzien zijn van een accountantsverklaring en niet door de NZa zijn gecontroleerd.

**1. Verloop openstaande vorderingen pgb AWBZ - totaal**



Op 30 juni 2020 bedroeg het bedrag aan openstaande vorderingen pgb AWBZ € 62 miljoen. Dit is een daling van ruim 74% ten opzichte van de hoogste stand in 2015.

AWBZ

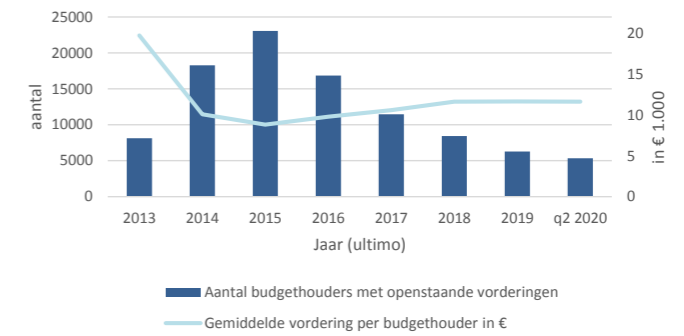
**2. Verloopoverzicht openstaande vorderingen pgb AWBZ - totaal**

Bedragen in € x 1.000	2015	2016	2017	2018	2019	q2 2020
<b>Stand per begin periode</b>	<b>184.501</b>	<b>203.484</b>	<b>170.359</b>	<b>126.840</b>	<b>97.332</b>	<b>73.067</b>
Mutatie als gevolg van nieuwe vorderingen	334.070	16.307	2.909	3.954	1.738	7.308
Mutatie als gevolg van betalingen	-300.303	-35.371	-17.070	-9.663	-6.658	-2.714
Mutatie als gevolg van afboekingen	-16.311	-14.688	-28.879	-23.584	-18.642	-11.811
Mutatie als gevolg van overboekingen	-	-1.200	-20.150	-	-574	-3.488
Mutatie als gevolg van overige mutaties	1.527	1.338	20.235	-143	-32	24
Correctie	-	489	-564	-72	-95	-
<b>Stand per einde periode</b>	<b>203.484</b>	<b>170.359</b>	<b>126.840</b>	<b>97.332</b>	<b>73.067</b>	<b>62.385</b>

In 2019 is 6,8% van het openstaande bedrag aan vorderingen pgb AWBZ afbetaald. 19% van het bedrag dat aan het begin van 2019 open stond, is afgeboekt. In 2018 werd 7,6% afbetaald, en 18,6% afgeboekt. Begin 2020 zijn er nog nieuwe vorderingen opgelegd voor in totaal € 7 miljoen. Dit kan gebeuren als een fraudeonderzoek of een bezwaartraject lang loopt.

AWBZ

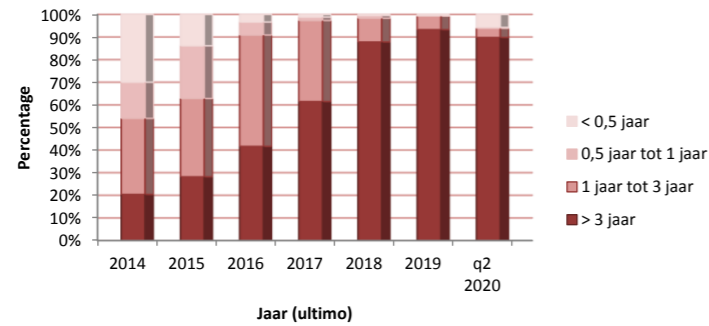
**3. Budgethouders met openstaande vorderingen pgb AWBZ**



Deze grafiek laat zien dat het aantal budgethouders met openstaande vorderingen blijft afnemen, en inmiddels op de 5.358 ligt. De gemiddelde openstaande vordering per budgethouder nam toe tot 2018 en is in 2020 rond de € 13 duizend.

AWBZ

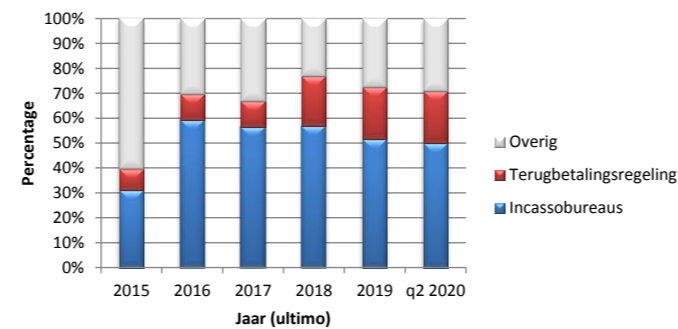
**4. Ouderdom openstaande vorderingen pgb AWBZ - totaal**



Over het algemeen neemt de ouderdom van openstaande vorderingen toe, maar omdat in de eerste helft van 2020 er nieuwe vorderingen zijn bijgekomen en ook een groot deel van de openstaande vorderingen is afgeboekt, neemt de ouderdom begin 2020 licht af.

AWBZ

**5. Betalingsregelingen en incassopartners pgb AWBZ**



Het bedrag aan openstaande vorderingen dat bij incassobureau's ligt, neemt vanaf 2018 licht af en is q2 2020 50% (2019: 52%). Het aandeel terugbetalingsregelingen is nagenoeg gelijk gebleven.

AWBZ

**6. Openstaande vorderingen overzicht minderjarigen regeling**

Bedragen in € x 1.000	2016	2017	2018	2019	q2 2020
<b>Stand per begin periode</b>	<b>9.871</b>	<b>8.125</b>	<b>20.955</b>	<b>17.014</b>	<b>12.646</b>
Mutatie als gevolg van nieuwe vorderingen	683	-221	60	342	12
Mutatie als gevolg van betalingen	-233	-2.940	-1.116	-1.399	-620
Mutatie als gevolg van afboekingen	9	-4.163	-2.885	-3.274	-2.205
Mutatie als gevolg van overige mutaties	354	20.154	-	-	-
Correcties	-2.558	-	-	-38	-
<b>Stand per einde periode</b>	<b>8.125</b>	<b>20.955</b>	<b>17.014</b>	<b>12.646</b>	<b>9.833</b>

Bij de openstaande vorderingen pgb AWBZ die onder de minderjarigen regeling vallen zien we vooral een afname door afboekingen. Op 30 juni 2020 waren er 991 budgethouders met openstaande vorderingen die onder de minderjarigen regeling vielen.

AWBZ

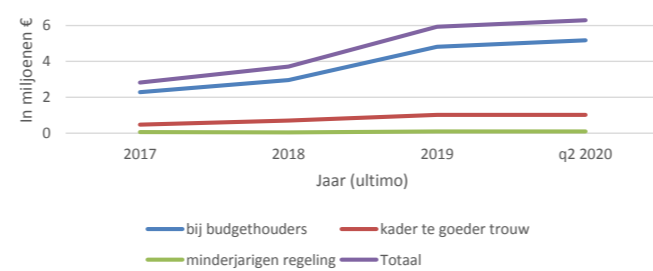
**7. Openstaande vorderingen overzicht kader te goeder trouw**

Bedragen in € x 1.000	2015	2016	2017	2018	2019	q2 2020
<b>Stand per begin periode</b>	<b>1.848</b>	<b>2.687</b>	<b>5.132</b>	<b>4.944</b>	<b>4.202</b>	<b>1.755</b>
Mutatie als gevolg van nieuwe vorderingen	839	2.507	615	-730	-	3.488
Mutatie als gevolg van betalingen	-	-83	-87	-16	-38	-2
Mutatie als gevolg van afboekingen	-	-109	-652	-34	-2.236	-
Overige mutaties	-	130	-64	38	-206	-
Correcties	-	-	-	-	34	-
<b>Stand per einde periode</b>	<b>2.687</b>	<b>5.132</b>	<b>4.944</b>	<b>4.202</b>	<b>1.755</b>	<b>5.241</b>

Op 30 juni 2020 rapporteerden de zorgkantoren dat in totaal bij 34 zorgaanbieders nog openstaande vorderingen waren die vielen onder het kader te goeder trouw. In dit aantal kan een dubbeling voorkomen, als verschillende zorgkantoren bij dezelfde zorgaanbieder een vordering hebben. In 2020 is nog voor bijna € 3,5 miljoen aan nieuwe vorderingen opgelegd.

AWBZ

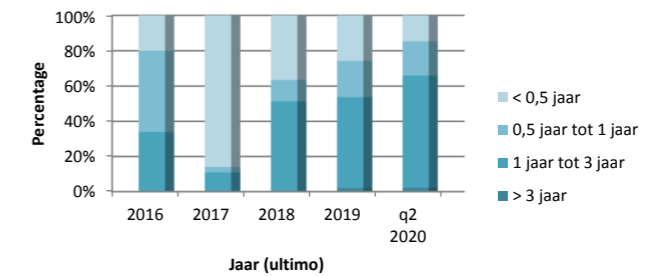
**8. Openstaande vorderingen pgb Wlz**



Het grootste deel van de openstaande vorderingen in de Wlz ligt bij budgethouders (267 budgethouders op 30 juni 2020). Een kleiner deel van de vorderingen valt onder het kader te goeder trouw (10 zorgaanbieders). Binnen de Wlz valt slechts een klein deel van de vorderingen onder de minderjarigen regeling (14 budgethouders).

Wlz

**9. Ouderdom openstaande vorderingen Wlz**



Bij de openstaande vorderingen pgb Wlz zien we de ouderdom toenemen, en is inmiddels een klein percentage ouder dan 3 jaar (2%).

Wlz