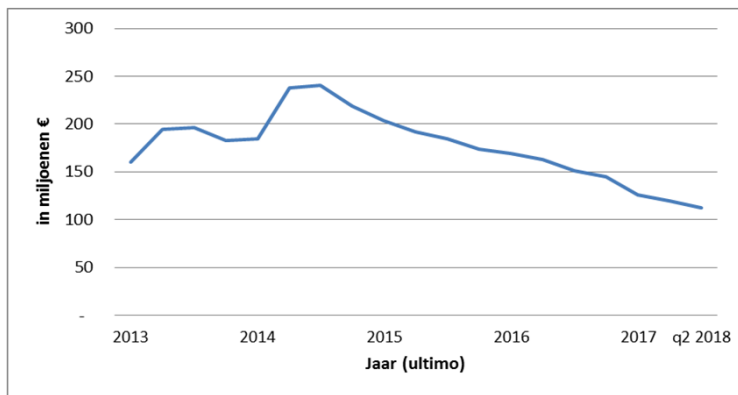


Bijlage

Openstaande vorderingen persoonsgebonden budgetten AWBZ en Wlz

Op verzoek van VWS vraagt de NZa het verloop van de openstaande vorderingen pgb uit bij de zorgkantoren. De volgende cijfers zijn een optelling van wat door de zorgkantoren is gerapporteerd aan de NZa. Het betreft cijfers die niet voorzien zijn van een accountantsverklaring en niet door de NZa zijn gecontroleerd.

1. Verloop openstaande vorderingen pgb AWBZ - totaal



AWBZ

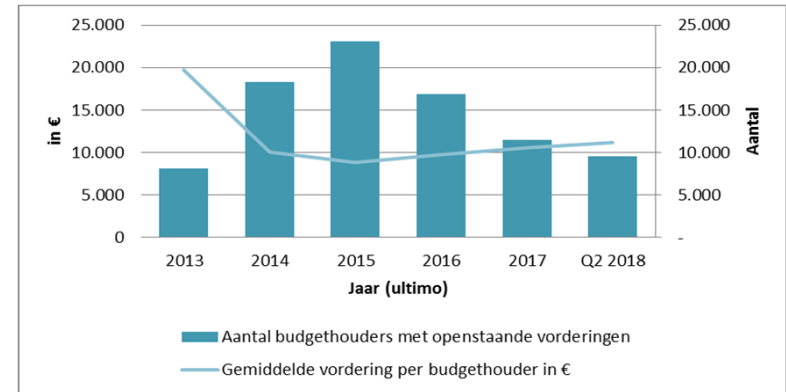
2. Verloopoverzicht openstaande vorderingen pgb AWBZ - totaal

Bedragen in € x 1.000	2014	2015	2016	2017	Q2 2018
Stand per begin periode	160.414	184.501	203.484	170.359	126.840
Mutatie als gevolg van nieuwe vorderingen	378.800	334.070	16.307	2.909	1.857
Mutatie als gevolg van betalingen	-333.229	-300.303	-35.371	-17.070	-6.304
Mutatie als gevolg van afboekingen	-21.966	-16.311	-14.688	-28.879	-10.269
Mutatie als gevolg van overboekingen	-	-	-1.200	-20.150	-
Mutatie als gevolg van overige mutaties	482	1.527	1.338	20.234	-34
Correctie	-	-	489	-564	-
Stand per einde periode	184.501	203.484	170.359	126.840	112.090

Ten opzichte van de piek aan openstaande vorderingen pgb AWBZ in 2015, zijn de openstaande vorderingen met 45% gedaald. Sinds 2016 zijn de nieuw ontstane vorderingen sterk afgenomen, en is er bijna € 59 miljoen afbetaald, en bijna € 54 miljoen afgeboekt.

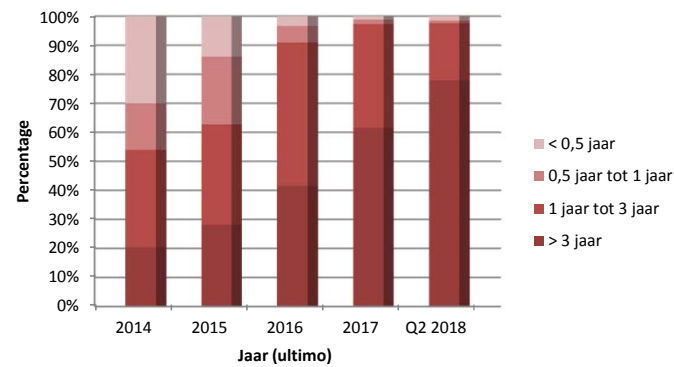
AWBZ

3. Budgethouders met openstaande vorderingen pgb AWBZ



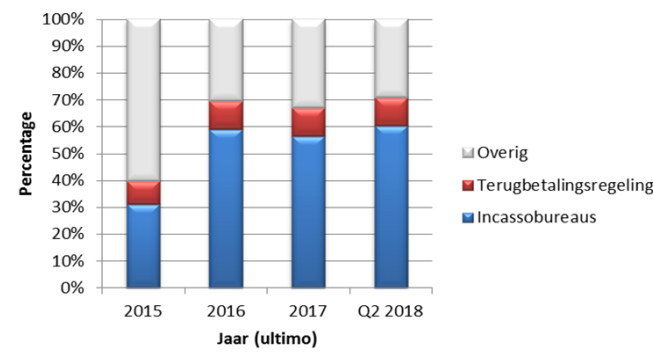
AWBZ

4. Ouderdom openstaande vorderingen pgb AWBZ - totaal



AWBZ

5. Betalingsregelingen en incassopartners pgb AWBZ



AWBZ

6. Openstaande vorderingen overzicht minderjarigen regeling

Bedragen in € x 1.000	2016	2017	Q2 2018
Stand per begin periode	9.871	8.125	20.955
Mutatie als gevolg van nieuwe vorderingen	683	-221	2
Mutatie als gevolg van betalingen	-233	-2.940	-657
Mutatie als gevolg van afboekingen	9	-4.163	-2.071
Mutatie als gevolg van overige mutaties	354	20.154	-
Correcties	-2.558	-	-
Stand per einde periode	8.125	20.955	18.229

Eind Q2 2018 stond er nog ruim € 18 miljoen aan vorderingen open, ontstaan tijdens minderjarigheid van een budgethouder, bij ruim 1.800 (voormalige) budgethouders. Het verschilt per zorgkantoor of een overboeking als een nieuwe vordering is opgevoerd, of als een overige mutatie.

AWBZ

7. Openstaande vorderingen overzicht kader te goeder trouw

Bedragen in x € 1.000	2015	2016	2017	Q2 2018
Stand per begin periode	1.848	2.687	5.132	4.944
Mutatie als gevolg van nieuwe vorderingen	839	2.507	615	323
Mutatie als gevolg van betalingen	-	-83	-87	-12
Mutatie als gevolg van afboekingen	-	-109	-652	-1
Overige mutaties	-	130	-65	0
Stand per einde periode	2.687	5.132	4.944	5.254

De zorgkantoren hebben aangegeven eind Q2 2018 in totaal ruim € 5 miljoen aan vorderingen open te hebben staan bij om en nabij 95 pgb-zorgaanbieders die binnen de regeling kader te goeder trouw vallen. Het is mogelijk dat zorgaanbieders die in meerdere regio's actief waren meerdere malen zijn meegeteld, waardoor het aantal zorgaanbieders in werkelijkheid lager is. Het verschilt per zorgkantoor of een overboeking als een nieuwe vordering is opgevoerd, of als een overige mutatie.

AWBZ

8. Openstaande vorderingen pgb Wlz

Bedragen in x € 1.000	31-12-2016		31-12-2017		30-06-2018	
	€	%	€	%	€	%
> 3 jaar	-	-	-	-	-	-
1 jaar tot 3 jaar	263	34%	309	11%	361	12%
0,5 jaar tot 1 jaar	360	46%	88	3%	2.133	71%
< 0,5 jaar	155	20%	2.426	86%	499	17%
Stand per einde periode	778	100%	2.824	100%	2.994	100%

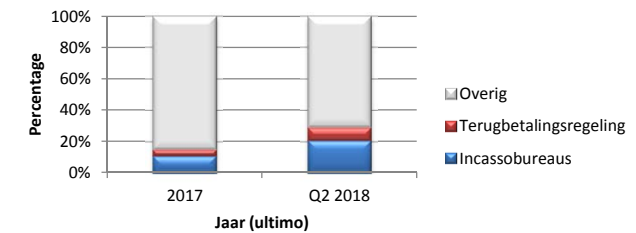
Tot op heden hebben nog niet alle Wlz-uitvoerders vorderingen opgelegd aan budgethouders in de Wlz. Een aantal omdat deze er nog niet zijn, een aantal omdat deze vorderingen nog niet in de financiële administratie zijn verwerkt.

In totaal zijn er per 30 juni 2018 163 budgethouders met een openstaande vordering binnen de Wlz. Daarnaast zijn er 11 zorgaanbieders die binnen het kader te goeder trouw vallen, en 11 minderjarige budgethouders die een openstaande vordering hebben die binnen de minderjarigen regeling valt.

Wlz

9. Betalingsregelingen en incassopartners pgb Wlz

Bedragen in x € 1.000	31-12-2017		30-06-2018	
	Bedrag in	%	Bedrag in	%
Totaal saldo lopende dossiers van openstaande vorderingen bij incassobureaus/deurwaarders	314.844	11%	629.649	21%
Totaal saldo van openstaande vorderingen waarbij een terugbetalingsregeling is afgesproken	116.247	4%	249.302	8%



Wlz